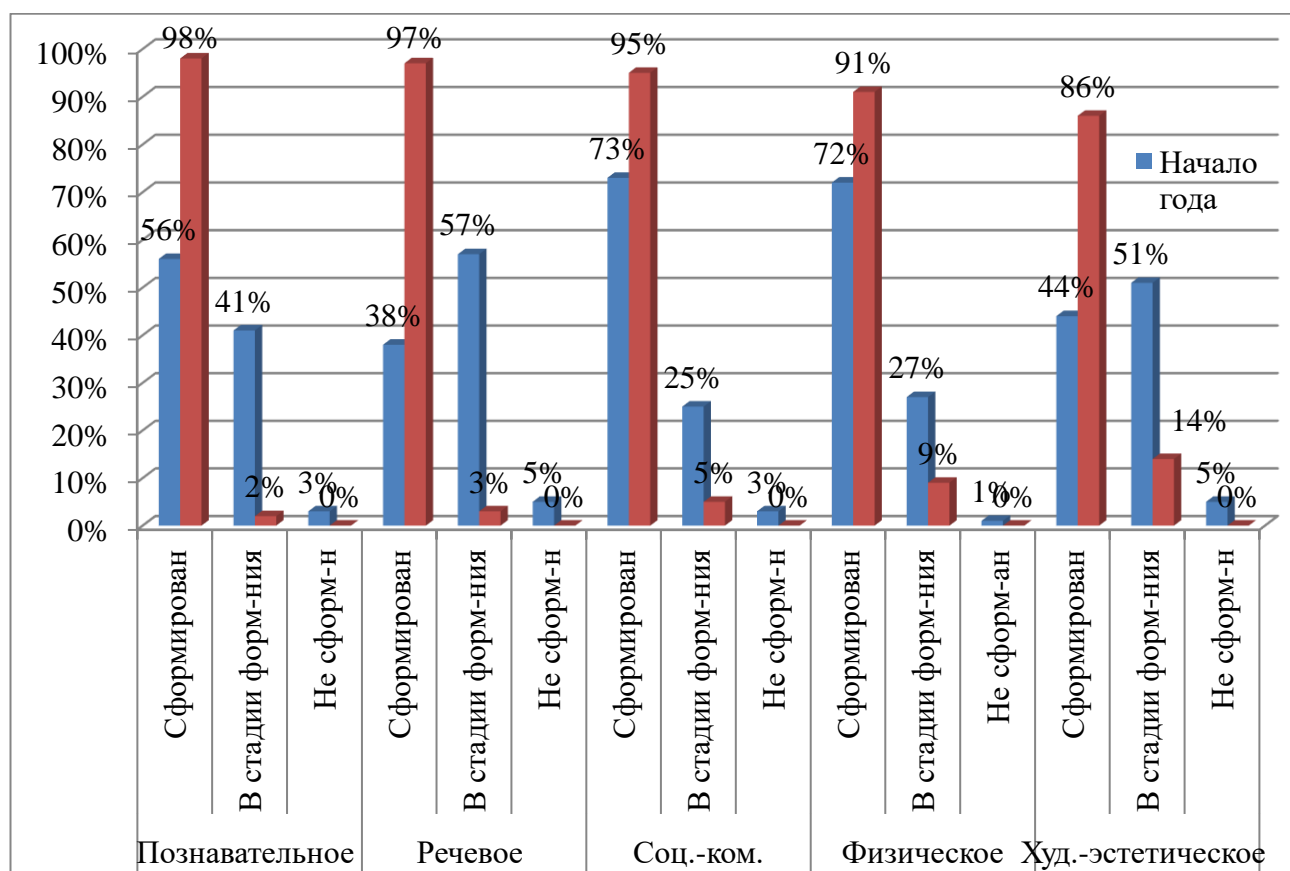


**Результаты психолого-педагогического мониторинга
частного дошкольного образовательного учреждения «Детский сад №163
открытого акционерного общества «Российские железные дороги»
2019-2020 учебный год**

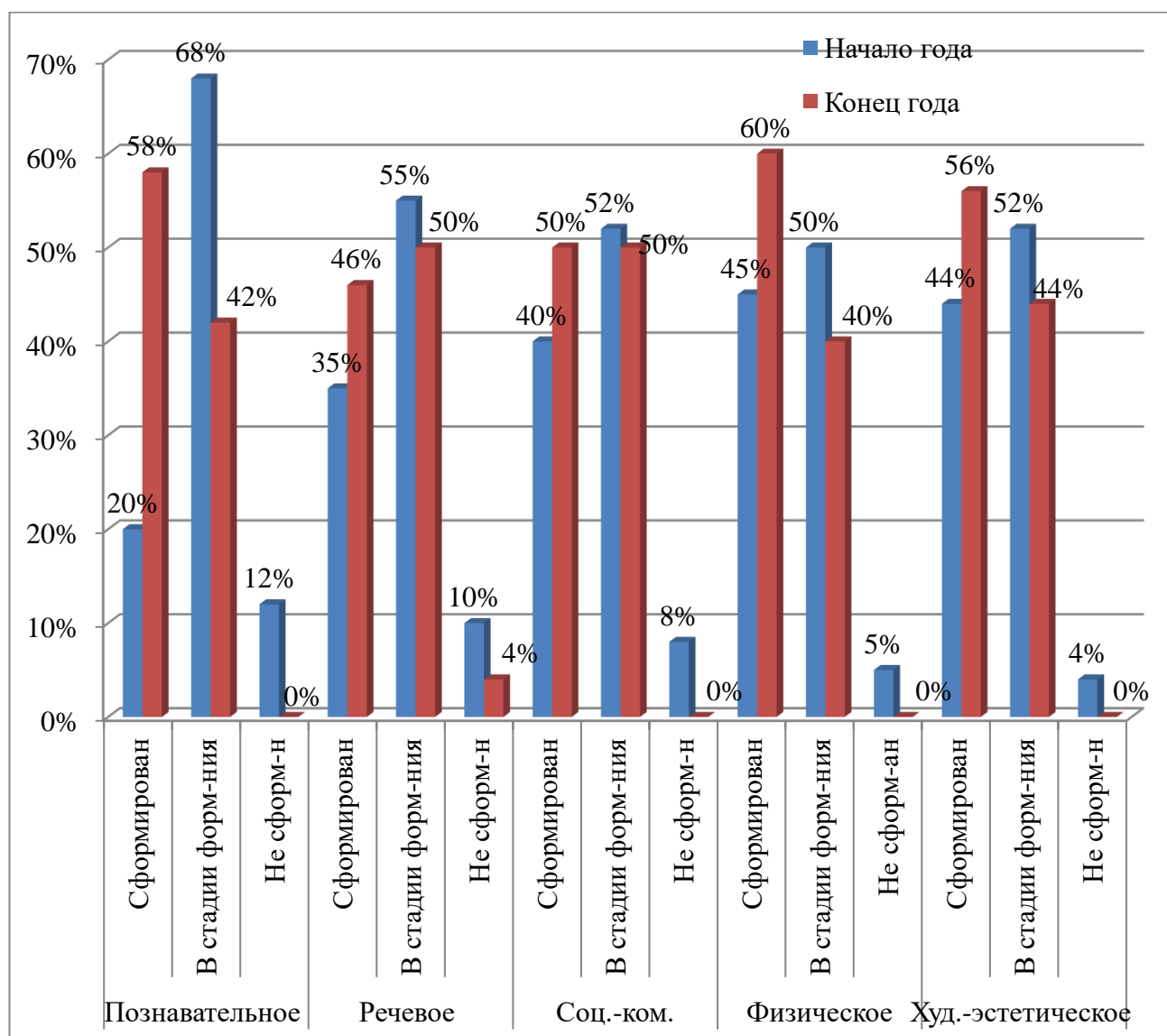
Подготовительная группа «Фантазёры»

Образовательные области	Уровень	Начало года	Конец года	Прирост уровня
Познавательное развитие	«Сформирован»	56%	98%	16%
	«В стадии формирования»	41%	2%	
	«Не сформирован»	3%	0%	
Речевое развитие	«Сформирован»	38%	97%	23%
	«В стадии формирования»	57%	3%	
	«Не сформирован»	5%	0%	
Социально-коммуникативное развитие	«Сформирован»	73%	95%	10%
	«В стадии формирования»	25%	5%	
	«Не сформирован»	3%	0%	
Физическое развитие	«Сформирован»	72%	91%	7%
	«В стадии формирования»	27%	9%	
	«Не сформирован»	1%	0%	
Художественно-эстетическое развитие	«Сформирован»	44%	86%	17%
	«В стадии формирования»	51%	14%	
	«Не сформирован»	5%	0%	



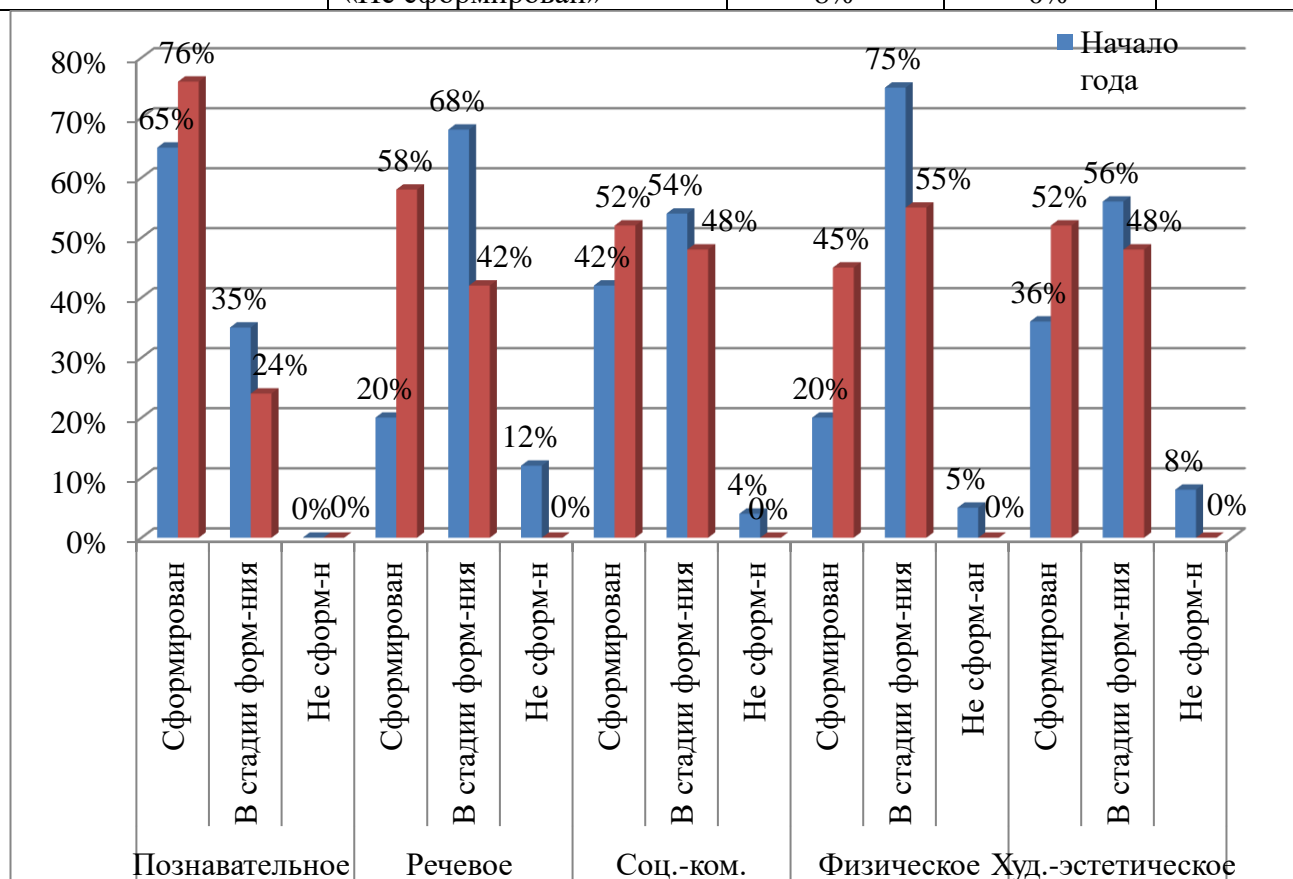
Подготовительная группа «Волшебники»

Образовательные области	Уровень	Начало года	Конец года	Прирост уровня
Познавательное развитие	«Сформирован»	20%	58%	21%
	«В стадии формирования»	68%	42%	
	«Не сформирован»	12%	0%	
Речевое развитие	«Сформирован»	35%	46%	9%
	«В стадии формирования»	55%	50%	
	«Не сформирован»	10%	4%	
Социально-коммуникативное развитие	«Сформирован»	40%	50%	9%
	«В стадии формирования»	52%	50%	
	«Не сформирован»	8%	0%	
Физическое развитие	«Сформирован»	45%	60%	8%
	«В стадии формирования»	50%	40%	
	«Не сформирован»	5%	0%	
Художественно-эстетическое развитие	«Сформирован»	44%	56%	7%
	«В стадии формирования»	52%	44%	
	«Не сформирован»	4%	0%	



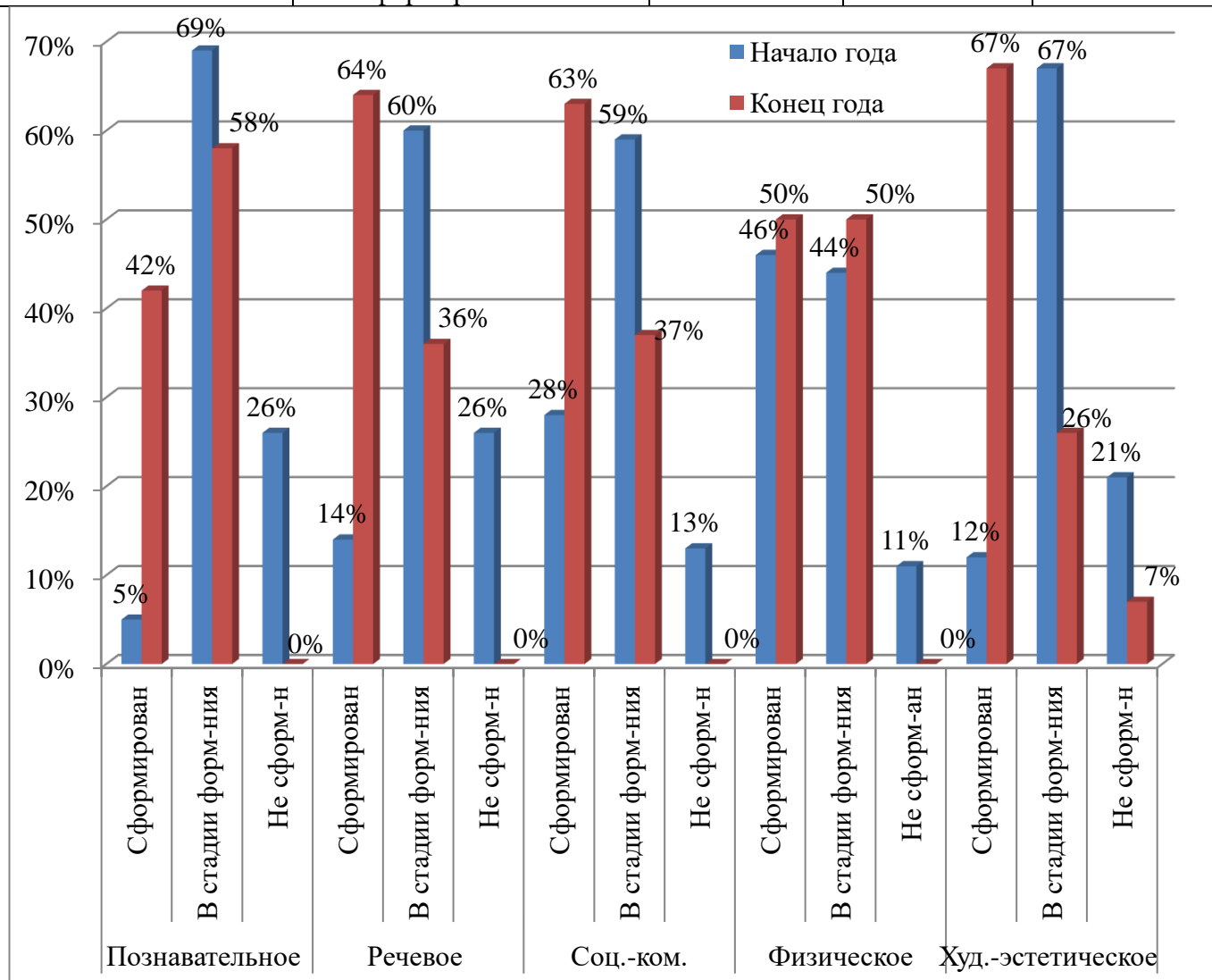
Подготовительная группа «Весёлые ребята»

Образовательные области	Уровень	Начало года	Конец года	Прирост уровня
Познавательное развитие	«Сформирован»	65%	76%	4%
	«В стадии формирования»	35%	24%	
	«Не сформирован»	0%	0%	
Речевое развитие	«Сформирован»	20%	58%	21%
	«В стадии формирования»	68%	42%	
	«Не сформирован»	12%	0%	
Социально-коммуникативное развитие	«Сформирован»	42%	52%	6%
	«В стадии формирования»	54%	48%	
	«Не сформирован»	4%	0%	
Физическое развитие	«Сформирован»	20%	45%	12%
	«В стадии формирования»	75%	55%	
	«Не сформирован»	5%	0%	
Художественно-эстетическое развитие	«Сформирован»	36%	52%	11%
	«В стадии формирования»	56%	48%	
	«Не сформирован»	8%	0%	



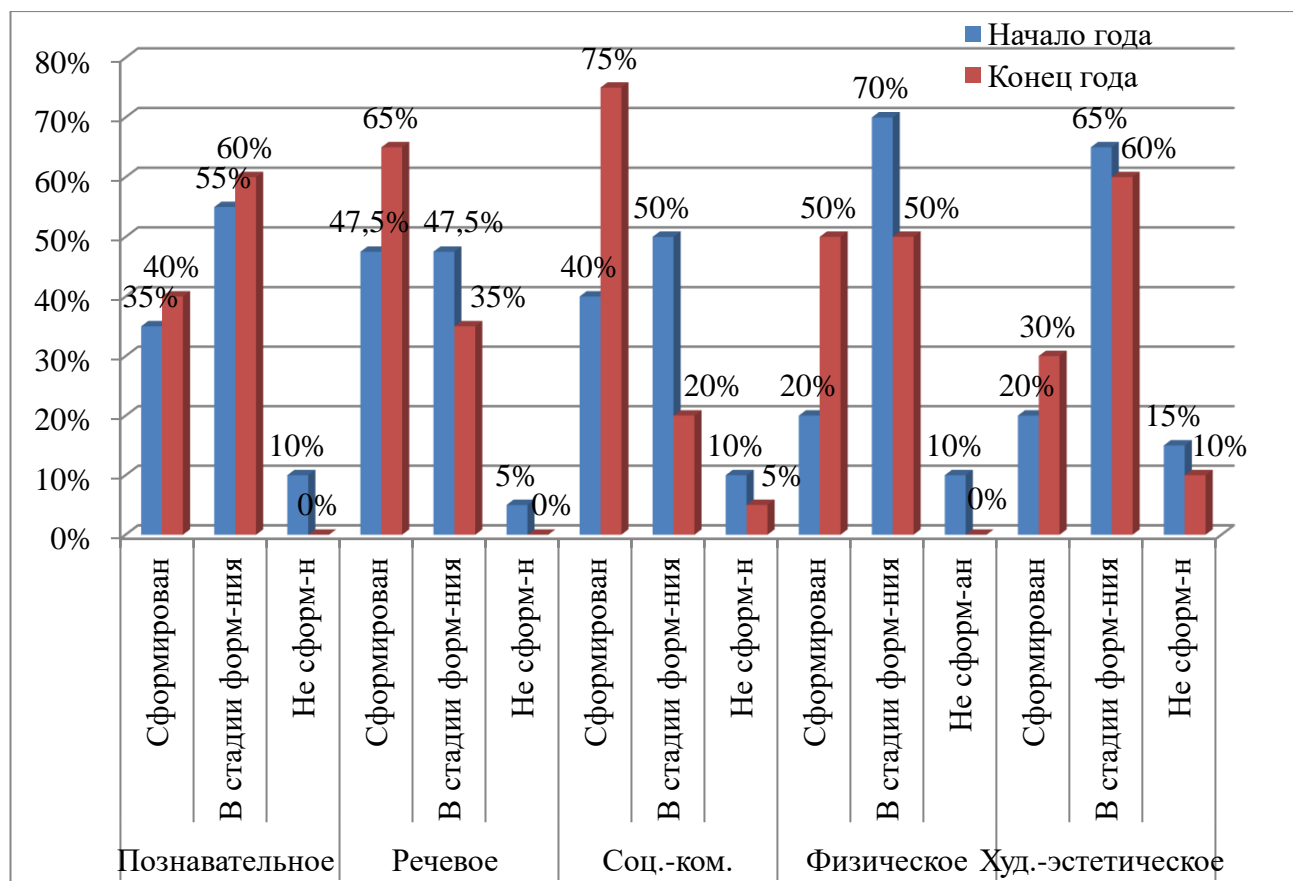
Старшая группа «Любознайки»

Образовательные области	Уровень	Начало года	Конец года	Прирост уровня
Познавательное развитие	«Сформирован»	5%	42%	29%
	«В стадии формирования»	69%	58%	
	«Не сформирован»	26%	0%	
Речевое развитие	«Сформирован»	14%	64%	14%
	«В стадии формирования»	60%	36%	
	«Не сформирован»	26%	0%	
Социально-коммуникативное развитие	«Сформирован»	28%	63%	20%
	«В стадии формирования»	59%	37%	
	«Не сформирован»	13%	0%	
Физическое развитие	«Сформирован»	46%	50%	8%
	«В стадии формирования»	44%	50%	
	«Не сформирован»	11%	0%	
Художественно-эстетическое развитие	«Сформирован»	12%	67%	31%
	«В стадии формирования»	67%	26%	
	«Не сформирован»	21%	7%	



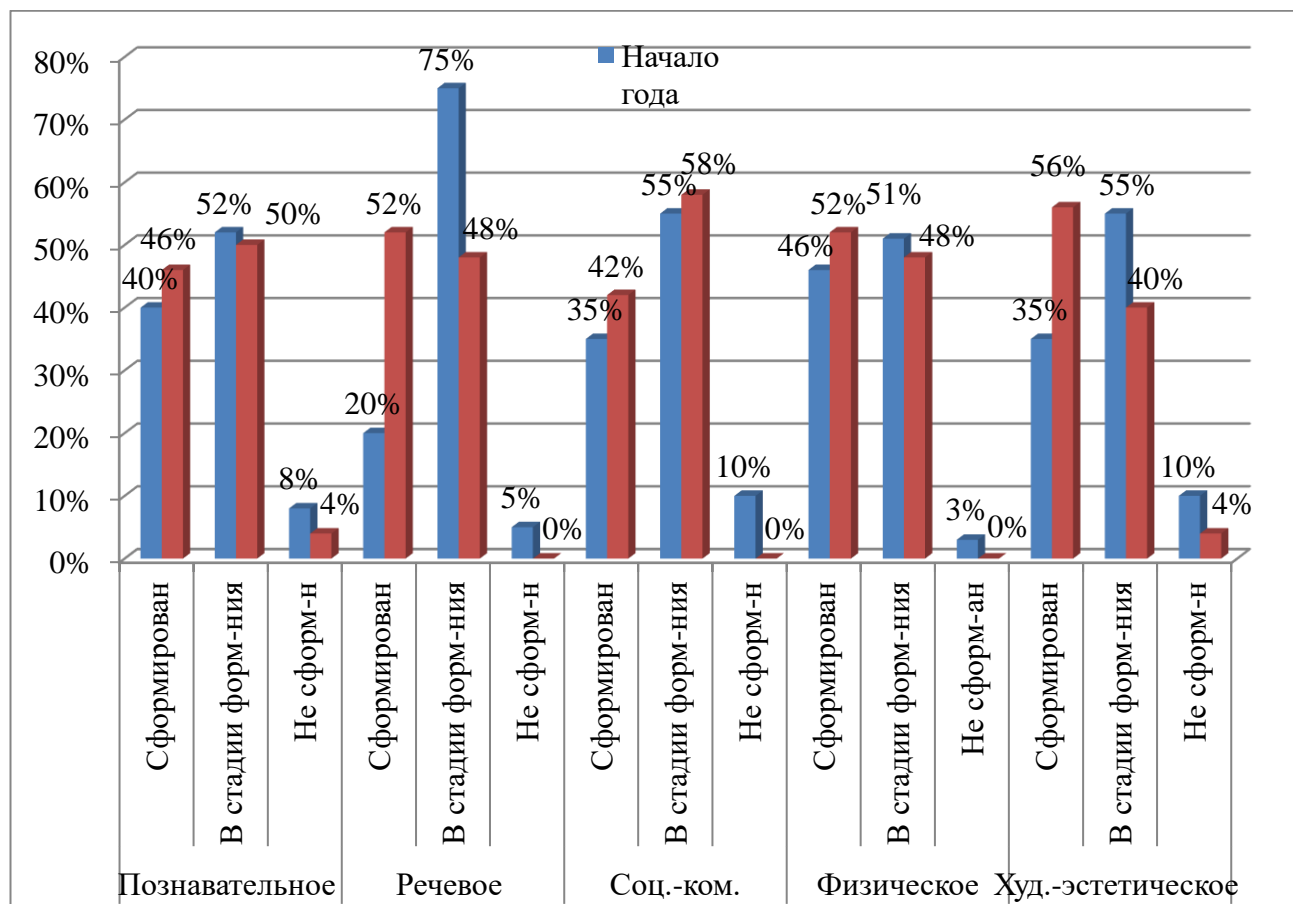
Старшая группа «Умнички»

Образовательные области	Уровень	Начало года	Конец года	Прирост уровня
Познавательное развитие	«Сформирован»	35%	40%	8%
	«В стадии формирования»	55%	60%	
	«Не сформирован»	10%	0%	
Речевое развитие	«Сформирован»	47,5%	65%	9%
	«В стадии формирования»	47,5%	35%	
	«Не сформирован»	5%	0%	
Социально-коммуникативное развитие	«Сформирован»	40%	75%	15%
	«В стадии формирования»	50%	20%	
	«Не сформирован»	10%	5%	
Физическое развитие	«Сформирован»	20%	50%	17%
	«В стадии формирования»	70%	50%	
	«Не сформирован»	10%	0%	
Художественно-эстетическое развитие	«Сформирован»	20%	30%	7%
	«В стадии формирования»	65%	60%	
	«Не сформирован»	15%	10%	



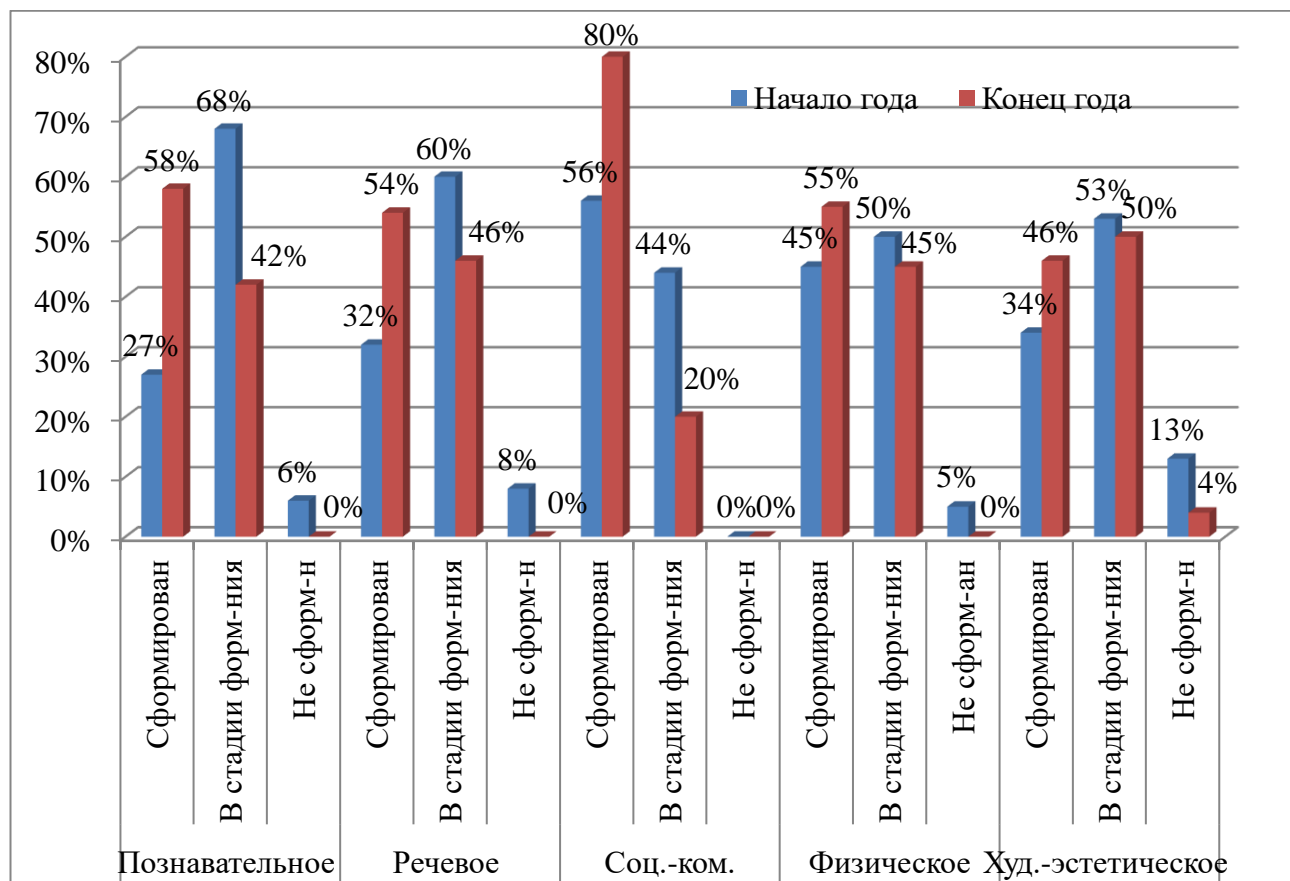
Старшая группа «Чемпионы»

Образовательные области	Уровень	Начало года	Конец года	Прирост уровня
Познавательное развитие	«Сформирован»	40%	46%	5%
	«В стадии формирования»	52%	50%	
	«Не сформирован»	8%	4%	
Речевое развитие	«Сформирован»	20%	52%	14%
	«В стадии формирования»	75%	48%	
	«Не сформирован»	5%	0%	
Социально-коммуникативное развитие	«Сформирован»	35%	42%	9%
	«В стадии формирования»	55%	58%	
	«Не сформирован»	10%	0%	
Физическое развитие	«Сформирован»	46%	52%	4%
	«В стадии формирования»	51%	48%	
	«Не сформирован»	3%	0%	
Художественно-эстетическое развитие	«Сформирован»	35%	56%	11%
	«В стадии формирования»	55%	40%	
	«Не сформирован»	10%	4%	



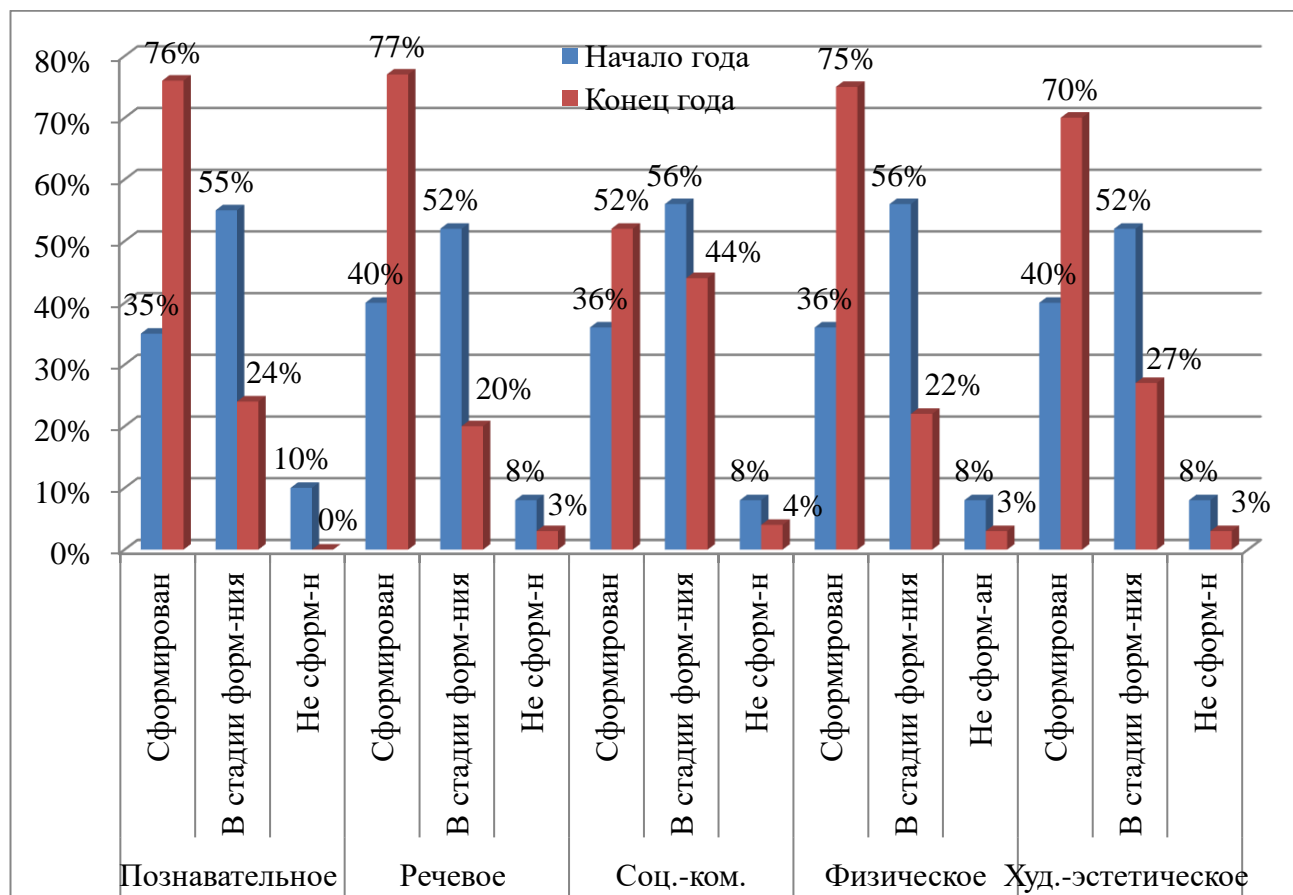
Старшая группа «Исследователи»

Образовательные области	Уровень	Начало года	Конец года	Прирост уровня
Познавательное развитие	«Сформирован»	27%	58%	14%
	«В стадии формирования»	68%	42%	
	«Не сформирован»	6%	0%	
Речевое развитие	«Сформирован»	32%	54%	13%
	«В стадии формирования»	60%	46%	
	«Не сформирован»	8%	0%	
Социально-коммуникативное развитие	«Сформирован»	56%	80%	8%
	«В стадии формирования»	44%	20%	
	«Не сформирован»	0%	0%	
Физическое развитие	«Сформирован»	45%	55%	7%
	«В стадии формирования»	50%	45%	
	«Не сформирован»	5%	0%	
Художественно-эстетическое развитие	«Сформирован»	34%	46%	10%
	«В стадии формирования»	53%	50%	
	«Не сформирован»	13%	4%	



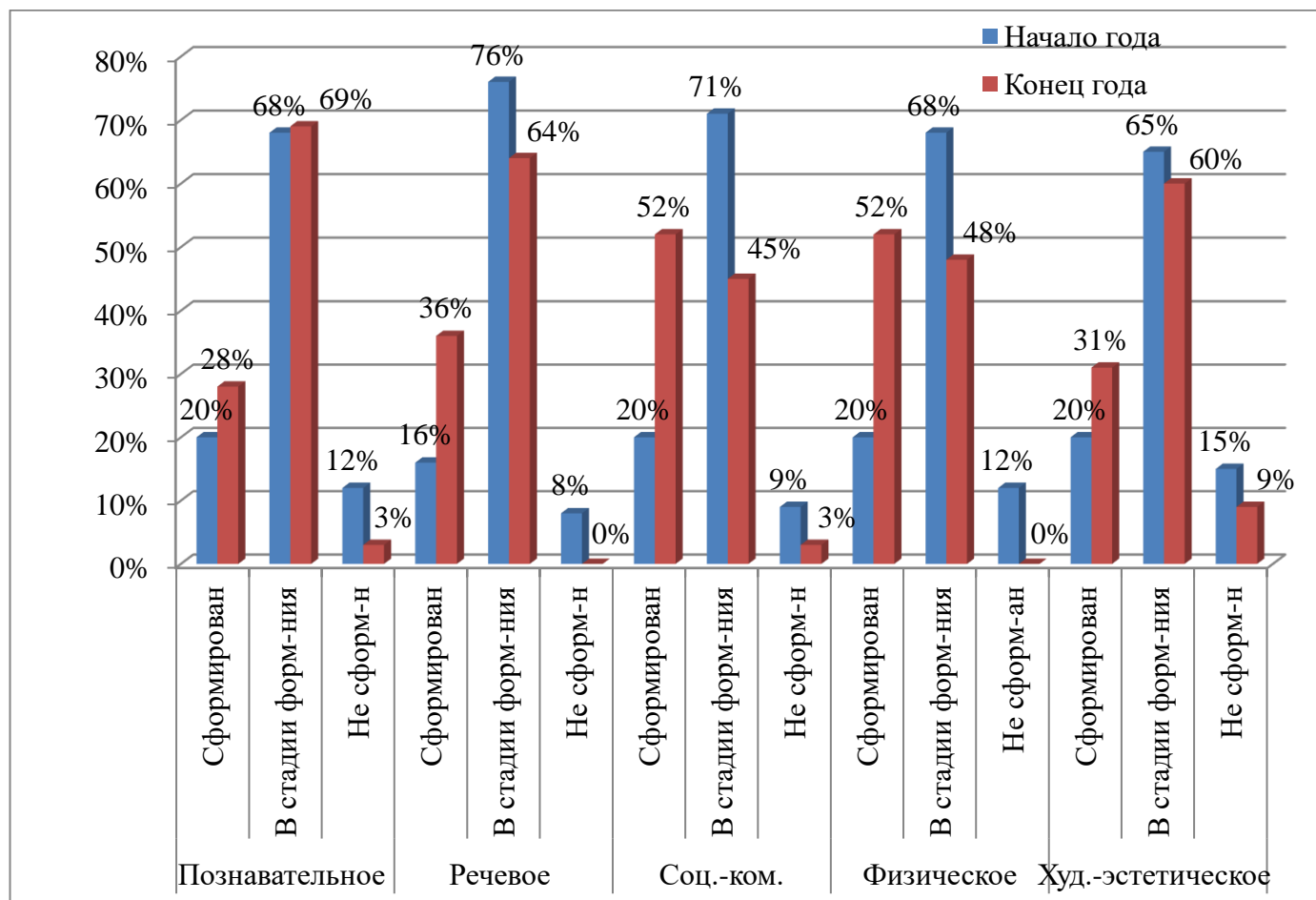
Средняя группа «Дружная семейка»

Образовательные области	Уровень	Начало года	Конец года	Прирост уровня
Познавательное развитие	«Сформирован»	35%	76%	20%
	«В стадии формирования»	55%	24%	
	«Не сформирован»	10%	0%	
Речевое развитие	«Сформирован»	40%	77%	16%
	«В стадии формирования»	52%	20%	
	«Не сформирован»	8%	3%	
Социально-коммуникативное развитие	«Сформирован»	36%	52%	8%
	«В стадии формирования»	56%	44%	
	«Не сформирован»	8%	4%	
Физическое развитие	«Сформирован»	36%	75%	16%
	«В стадии формирования»	56%	22%	
	«Не сформирован»	8%	3%	
Художественно-эстетическое развитие	«Сформирован»	40%	70%	13%
	«В стадии формирования»	52%	27%	
	«Не сформирован»	8%	3%	



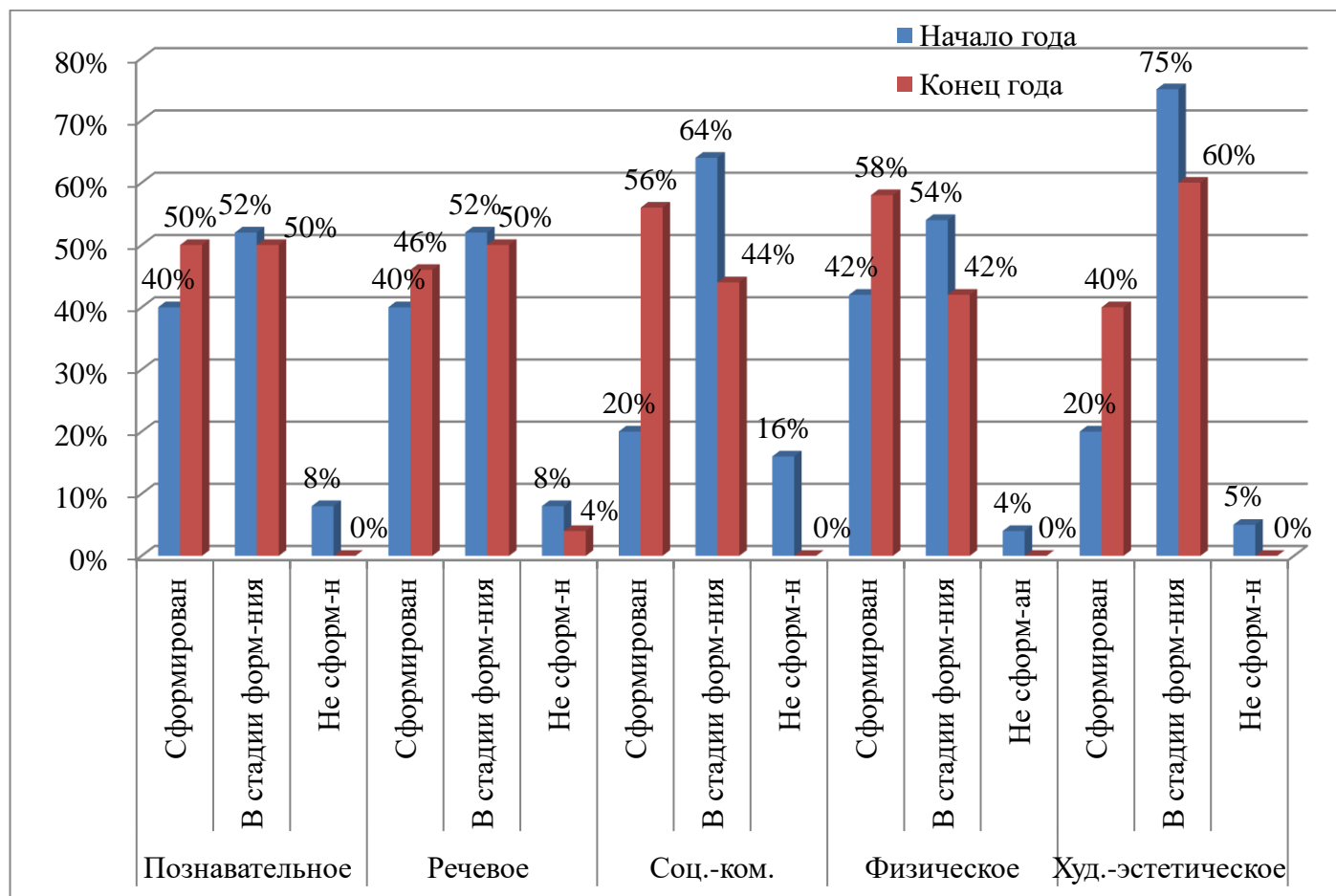
Средняя группа «Затейники»

Образовательные области	Уровень	Начало года	Конец года	Прирост уровня
Познавательное развитие	«Сформирован»	20%	28%	9%
	«В стадии формирования»	68%	69%	
	«Не сформирован»	12%	3%	
Речевое развитие	«Сформирован»	16%	36%	12%
	«В стадии формирования»	76%	64%	
	«Не сформирован»	8%	0%	
Социально-коммуникативное развитие	«Сформирован»	20%	52%	15%
	«В стадии формирования»	71%	45%	
	«Не сформирован»	9%	3%	
Физическое развитие	«Сформирован»	20%	52%	19%
	«В стадии формирования»	68%	48%	
	«Не сформирован»	12%	0%	
Художественно-эстетическое развитие	«Сформирован»	20%	31%	8%
	«В стадии формирования»	65%	60%	
	«Не сформирован»	15%	9%	



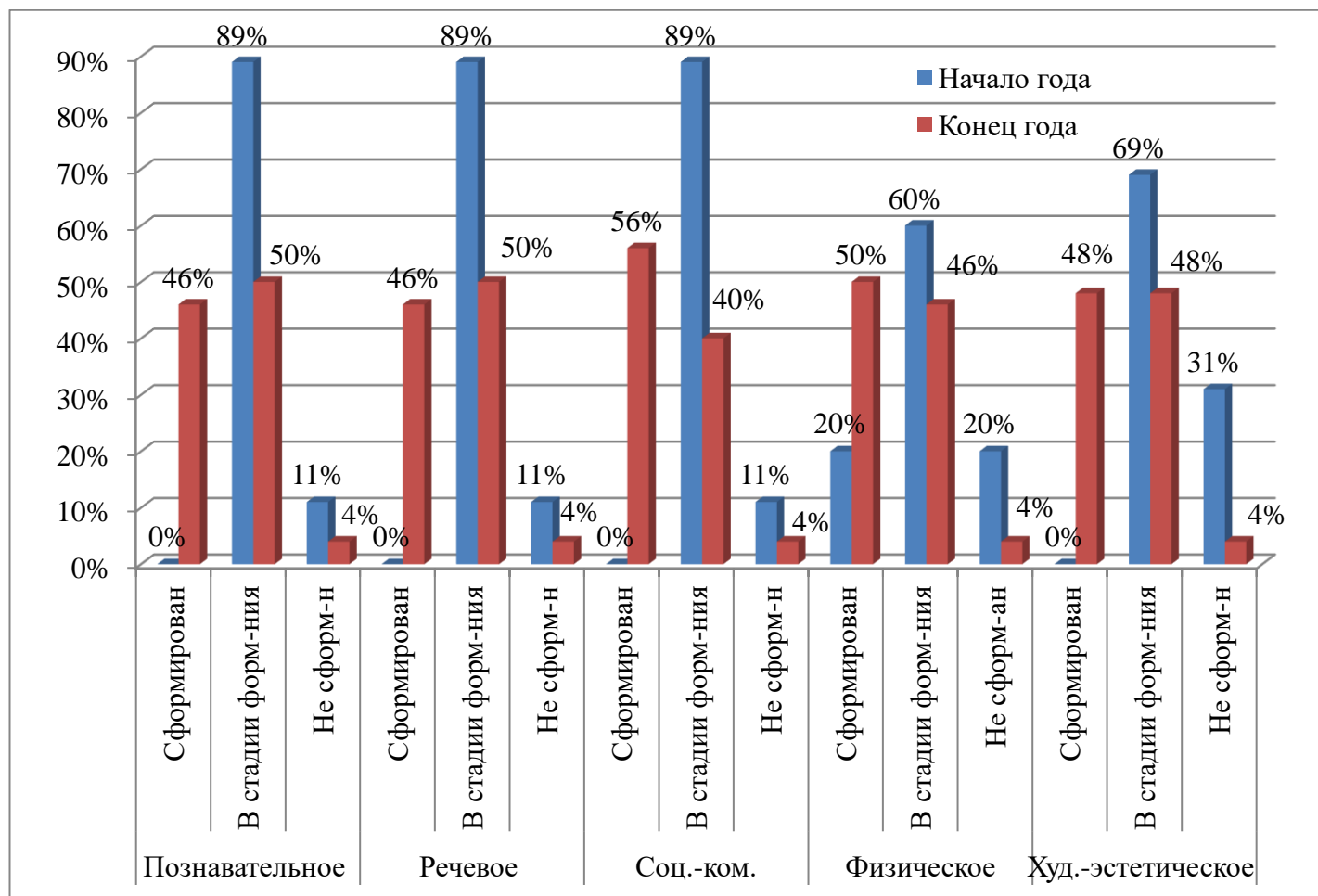
Средняя группа «Путешественники»

Образовательные области	Уровень	Начало года	Конец года	Прирост уровня
Познавательное развитие	«Сформирован»	40%	50%	9%
	«В стадии формирования»	52%	50%	
	«Не сформирован»	8%	0%	
Речевое развитие	«Сформирован»	40%	46%	5%
	«В стадии формирования»	52%	50%	
	«Не сформирован»	8%	4%	
Социально-коммуникативное развитие	«Сформирован»	20%	56%	23%
	«В стадии формирования»	64%	44%	
	«Не сформирован»	16%	0%	
Физическое развитие	«Сформирован»	42%	58%	8%
	«В стадии формирования»	54%	42%	
	«Не сформирован»	4%	0%	
Художественно-эстетическое развитие	«Сформирован»	20%	40%	10%
	«В стадии формирования»	75%	60%	
	«Не сформирован»	5%	0%	



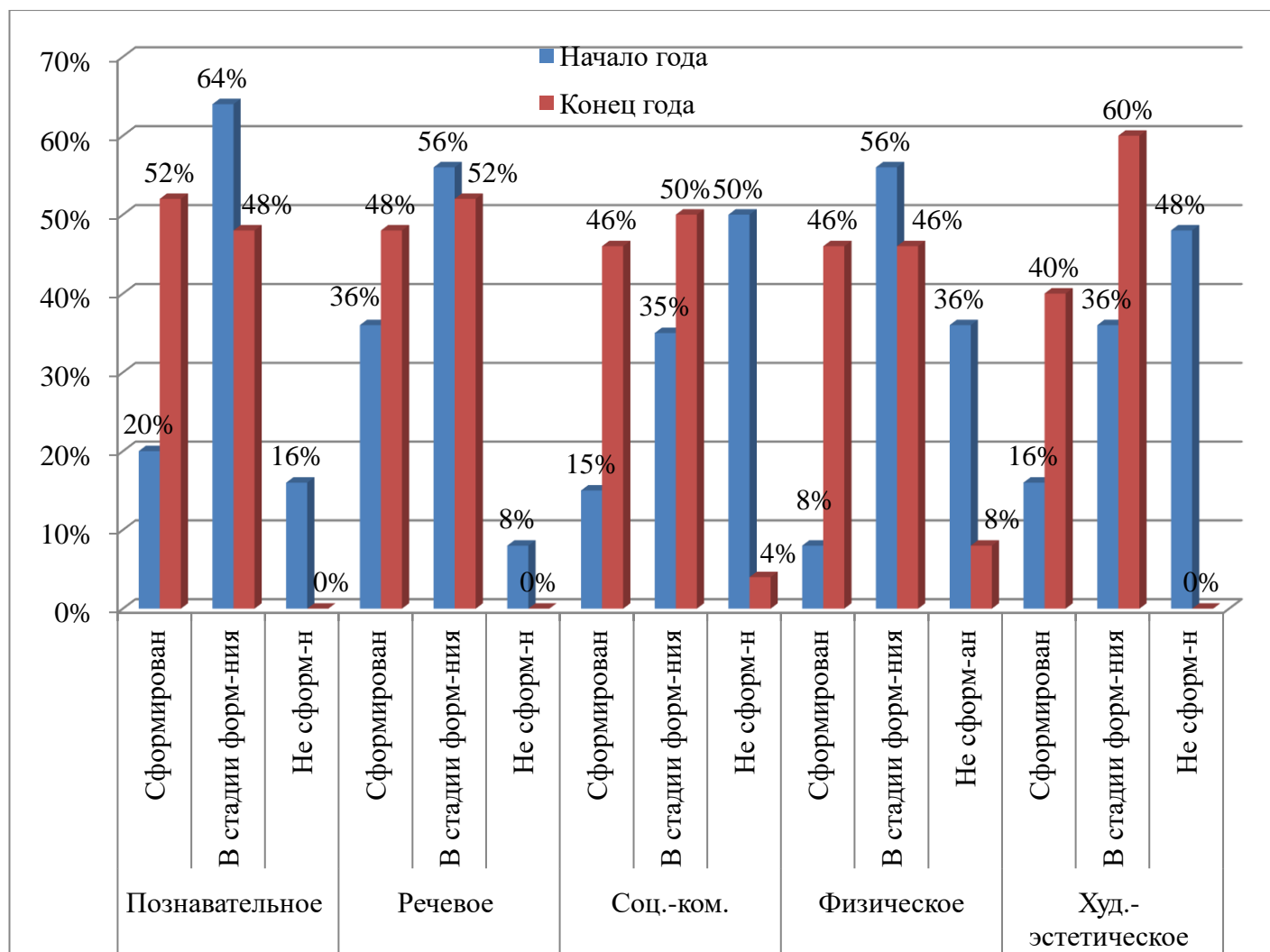
Вторая младшая группа «Знатоки»

Образовательные области	Уровень	Начало года	Конец года	Прирост уровня
Познавательное развитие	«Сформирован»	0%	46%	20%
	«В стадии формирования»	89%	50%	
	«Не сформирован»	11%	4%	
Речевое развитие	«Сформирован»	0%	46%	20%
	«В стадии формирования»	89%	50%	
	«Не сформирован»	11%	4%	
Социально-коммуникативное развитие	«Сформирован»	0%	56%	23%
	«В стадии формирования»	89%	40%	
	«Не сформирован»	11%	4%	
Физическое развитие	«Сформирован»	20%	50%	20%
	«В стадии формирования»	60%	46%	
	«Не сформирован»	20%	4%	
Художественно-эстетическое развитие	«Сформирован»	0%	48%	34%
	«В стадии формирования»	69%	48%	
	«Не сформирован»	31%	4%	



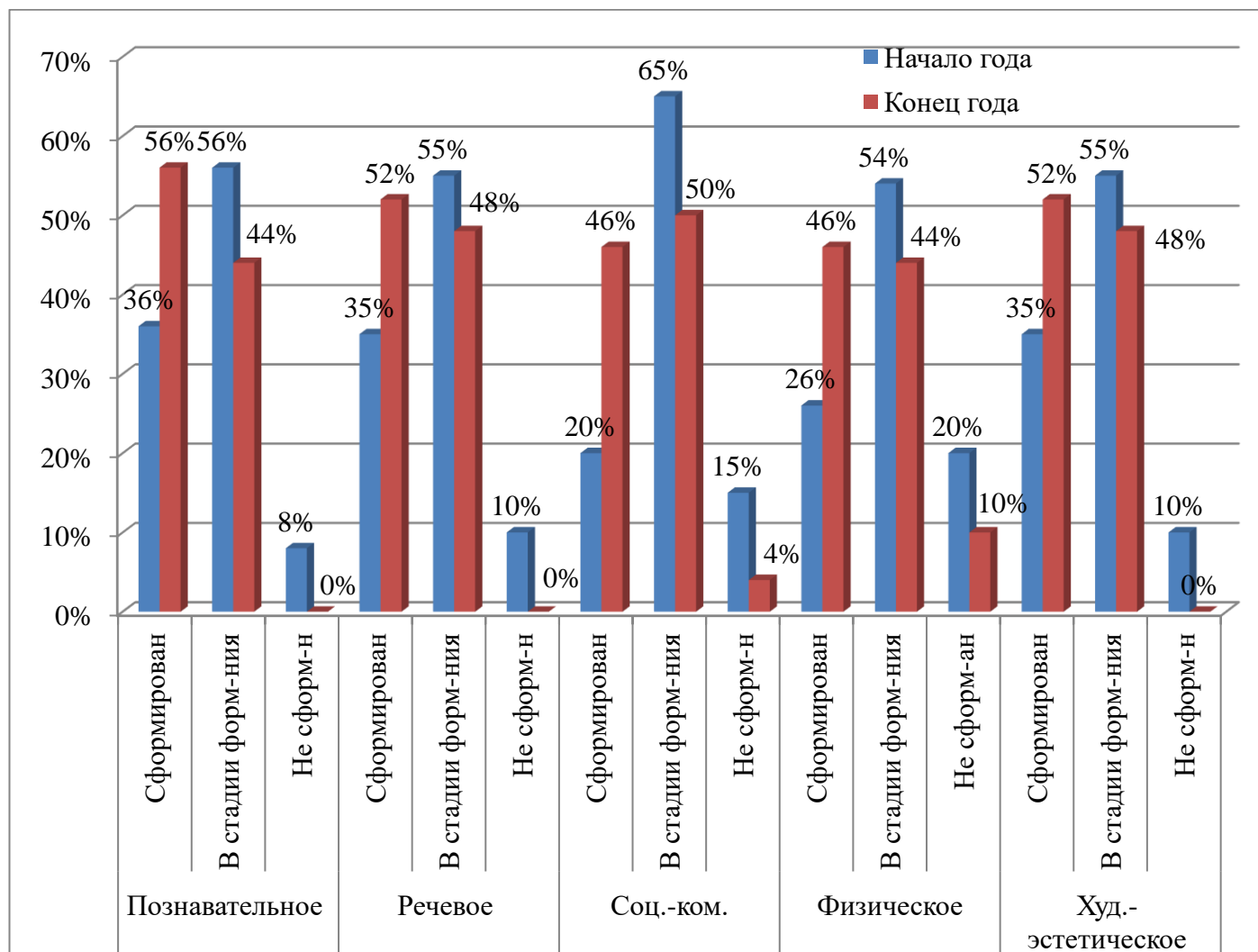
Вторая младшая группа «Звёздочки»

Образовательные области	Уровень	Начало года	Конец года	Прирост уровня
Познавательное развитие	«Сформирован»	20%	52%	21%
	«В стадии формирования»	64%	48%	
	«Не сформирован»	16%	0%	
Речевое развитие	«Сформирован»	36%	48%	9%
	«В стадии формирования»	56%	52%	
	«Не сформирован»	8%	0%	
Социально-коммуникативное развитие	«Сформирован»	15%	46%	41%
	«В стадии формирования»	35%	50%	
	«Не сформирован»	50%	4%	
Физическое развитие	«Сформирован»	8%	46%	63%
	«В стадии формирования»	56%	46%	
	«Не сформирован»	36%	8%	
Художественно-эстетическое развитие	«Сформирован»	16%	40%	40%
	«В стадии формирования»	36%	60%	
	«Не сформирован»	48%	0%	



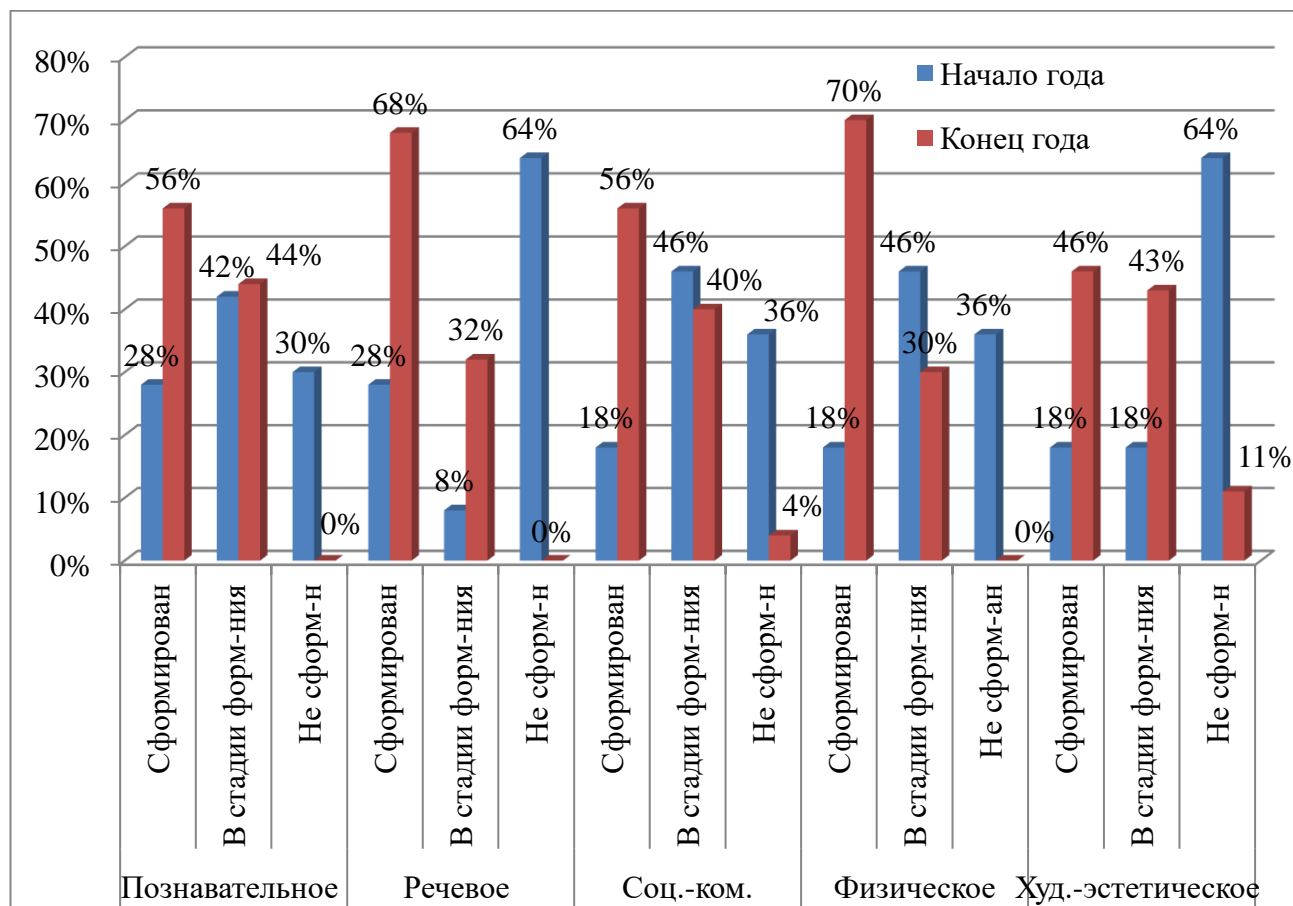
Вторая младшая группа «Почемучки»

Образовательные области	Уровень	Начало года	Конец года	Прирост уровня
Познавательное развитие	«Сформирован»	36%	56%	12%
	«В стадии формирования»	56%	44%	
	«Не сформирован»	8%	0%	
Речевое развитие	«Сформирован»	35%	52%	12%
	«В стадии формирования»	55%	48%	
	«Не сформирован»	10%	0%	
Социально-коммуникативное развитие	«Сформирован»	20%	46%	16%
	«В стадии формирования»	65%	50%	
	«Не сформирован»	15%	4%	
Физическое развитие	«Сформирован»	26%	46%	13%
	«В стадии формирования»	54%	44%	
	«Не сформирован»	20%	10%	
Художественно-эстетическое развитие	«Сформирован»	35%	52%	12%
	«В стадии формирования»	55%	48%	
	«Не сформирован»	10%	0%	



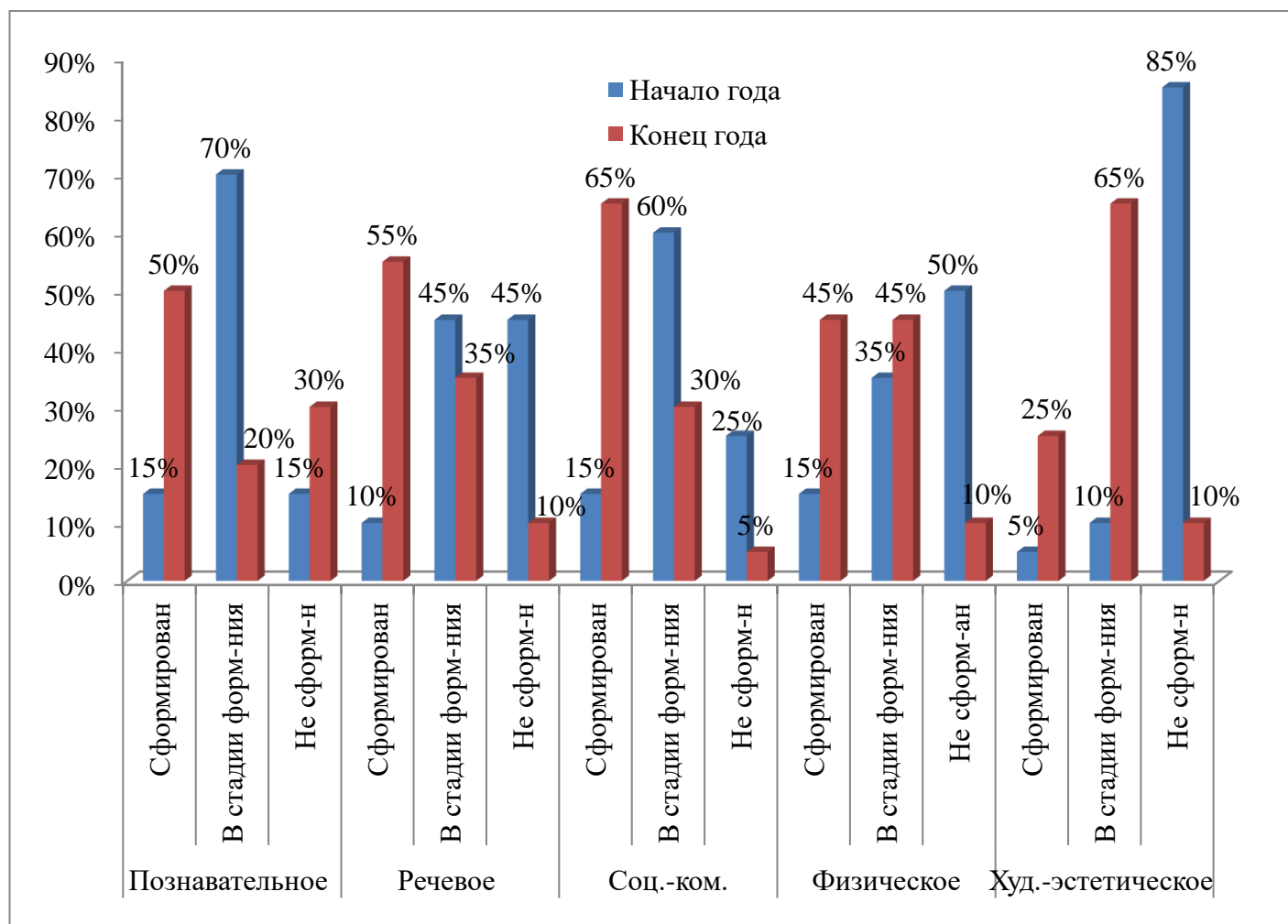
Первая младшая группа «Непоседы»

Образовательные области	Уровень	Начало года	Конец года	Прирост уровня
Познавательное развитие	«Сформирован»	28%	56%	29%
	«В стадии формирования»	42%	44%	
	«Не сформирован»	30%	0%	
Речевое развитие	«Сформирован»	28%	68%	56%
	«В стадии формирования»	8%	32%	
	«Не сформирован»	64%	0%	
Социально-коммуникативное развитие	«Сформирован»	18%	56%	34%
	«В стадии формирования»	46%	40%	
	«Не сформирован»	36%	4%	
Физическое развитие	«Сформирован»	18%	70%	41%
	«В стадии формирования»	46%	30%	
	«Не сформирован»	36%	0%	
Художественно-эстетическое развитие	«Сформирован»	18%	46%	44%
	«В стадии формирования»	18%	43%	
	«Не сформирован»	64%	11%	



Первая младшая группа «Шалуны»

Образовательные области	Уровень	Начало года	Конец года	Прирост уровня
Познавательное развитие	«Сформирован»	15%	50%	2%
	«В стадии формирования»	70%	20%	
	«Не сформирован»	15%	30%	
Речевое развитие	«Сформирован»	10%	55%	38%
	«В стадии формирования»	45%	35%	
	«Не сформирован»	45%	10%	
Социально-коммуникативное развитие	«Сформирован»	15%	65%	30%
	«В стадии формирования»	60%	30%	
	«Не сформирован»	25%	5%	
Физическое развитие	«Сформирован»	15%	45%	37%
	«В стадии формирования»	35%	45%	
	«Не сформирован»	50%	10%	
Художественно-эстетическое развитие	«Сформирован»	5%	25%	57%
	«В стадии формирования»	10%	65%	
	«Не сформирован»	85%	10%	



Мониторинг детского развития реализуется по пяти областям: познавательное развитие, речевое, социально-коммуникативное, физическое и художественно-эстетическое. Для оценки динамики мониторинг осуществляется два раза в год: октябрь – начало учебного года, апрель – конец учебного года. В 2019-2020 учебном году в связи с пандемией коронавирусной инфекции и, как следствие, значительными ограничениями в работе детского сада, мониторинг в конце учебного года частично был реализован педагогами дистанционно, с привлечением родителей.

Анализ результатов, в целом, отражает положительную динамику во всех образовательных областях и возрастных группах. Наиболее значительная динамика видна в группе детей 2-3 лет. Это связано с тем, что скорость развития детей данной возрастной категории максимальна, изменения носят скачкообразный характер и происходят часто за достаточно короткий отрезок времени. В других возрастных категориях динамика развития носит более плавный характер, и для качественного скачка в развитии требуется более длительный период.