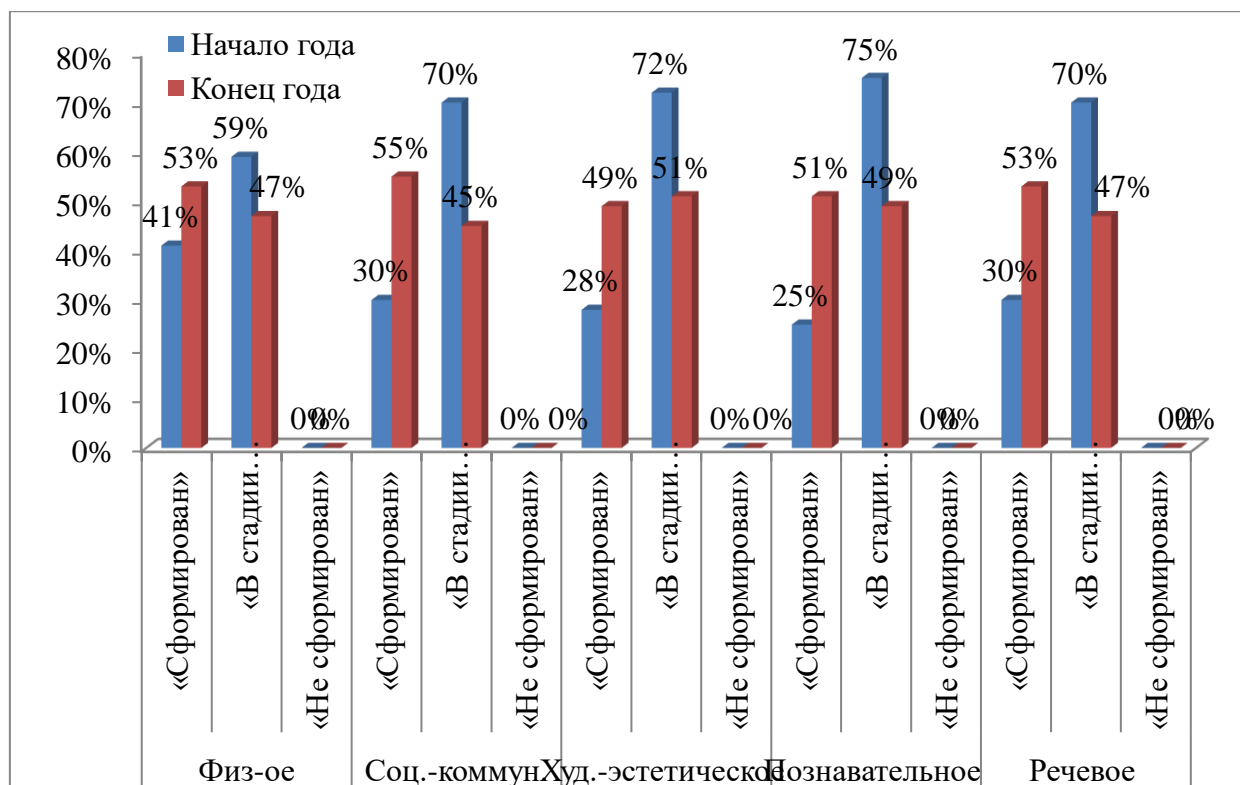


**Результаты психолого-педагогического мониторинга
частного дошкольного образовательного учреждения
«Детский сад №163 ОАО «РЖД»
2022-2023 учебный год**

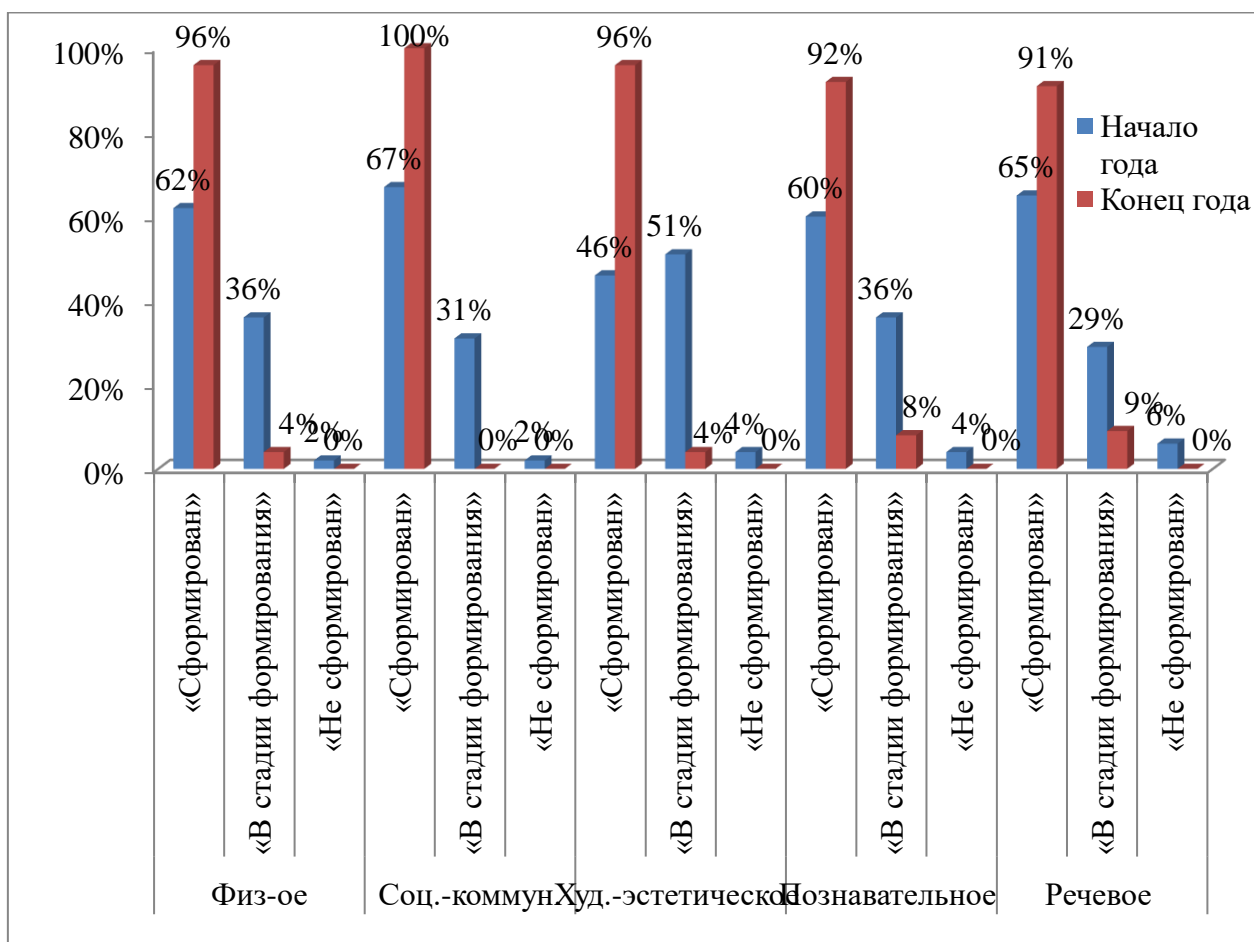
Подготовительная группа «Весёлые ребята»

Образовательные области	Уровень	Начало года	Конец года	Прирост уровня
Физическое развитие	«Сформирован»	41%	53%	4%
	«В стадии формирования»	59%	47%	
	«Не сформирован»	0%	0%	
Социально-коммуникативное развитие	«Сформирован»	30%	55%	8%
	«В стадии формирования»	70%	45%	
	«Не сформирован»	0%	0%	
Художественно-эстетическое развитие	«Сформирован»	28%	49%	7%
	«В стадии формирования»	72%	51%	
	«Не сформирован»	0%	0%	
Познавательное развитие	«Сформирован»	25%	51%	9%
	«В стадии формирования»	75%	49%	
	«Не сформирован»	0%	0%	
Речевое развитие	«Сформирован»	30%	53%	8%
	«В стадии формирования»	70%	47%	
	«Не сформирован»	0%	0%	



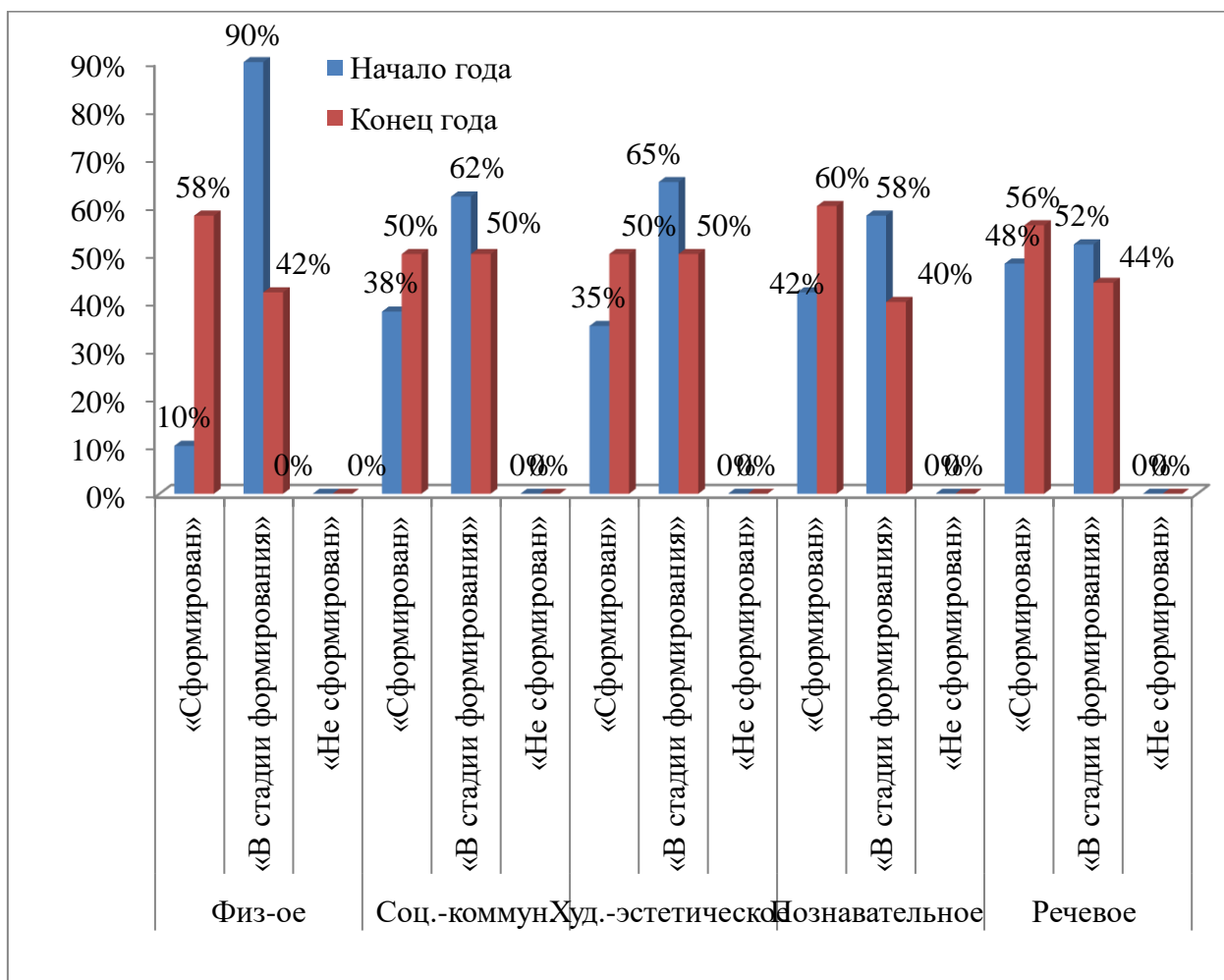
Подготовительная группа «Любознайки»

Образовательные области	Уровень	Начало года	Конец года	Прирост уровня
Физическое развитие	«Сформирован»	62%	96%	13%
	«В стадии формирования»	36%	4%	
	«Не сформирован»	2%	0%	
Социально-коммуникативное развитие	«Сформирован»	67%	100%	13%
	«В стадии формирования»	31%	0%	
	«Не сформирован»	2%	0%	
Художественно-эстетическое развитие	«Сформирован»	46%	96%	17%
	«В стадии формирования»	51%	4%	
	«Не сформирован»	4%	0%	
Познавательное развитие	«Сформирован»	60%	92%	13%
	«В стадии формирования»	36%	8%	
	«Не сформирован»	4%	0%	
Речевое развитие	«Сформирован»	65%	91%	13%
	«В стадии формирования»	29%	9%	
	«Не сформирован»	6%	0%	



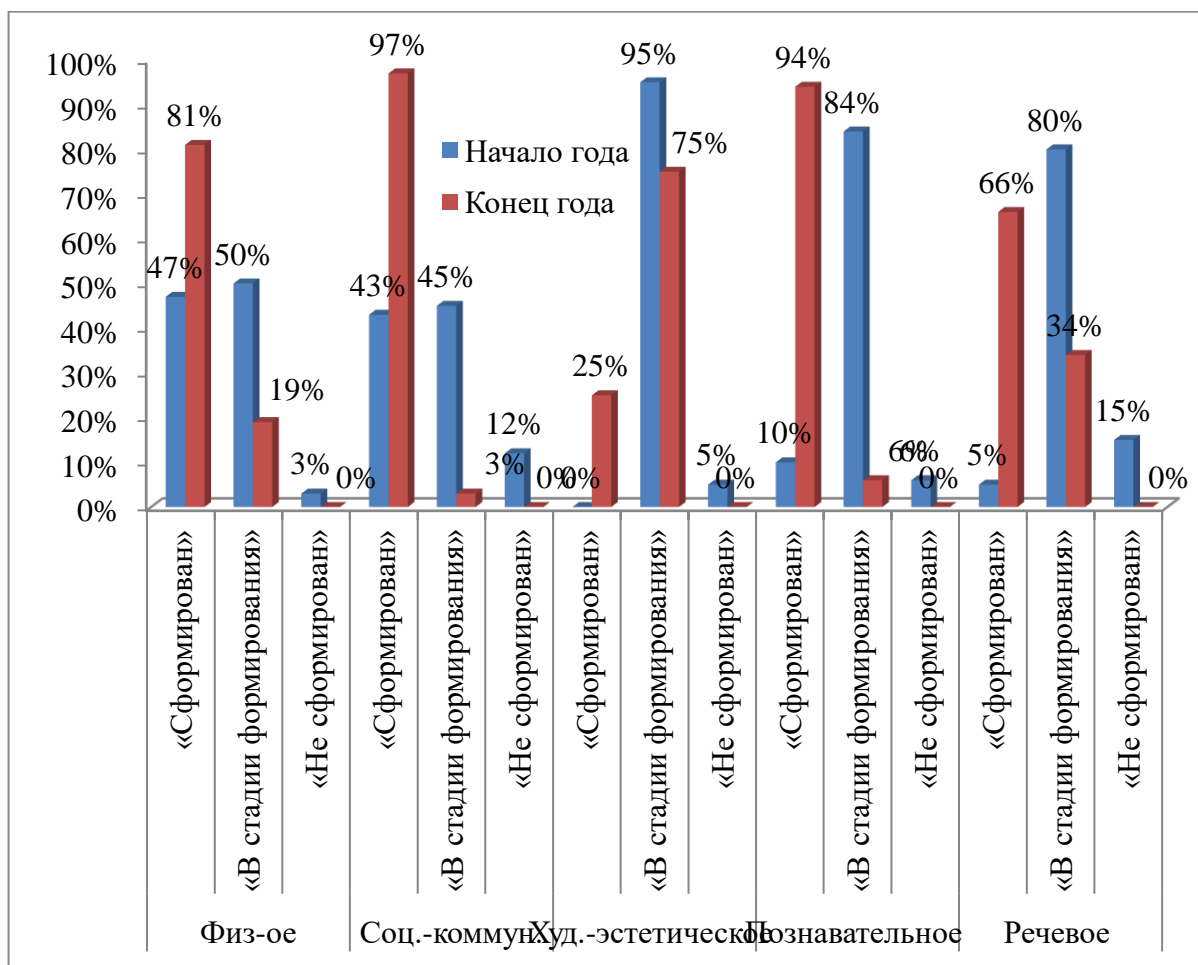
Подготовительная группа «Чемпионы»

Образовательные области	Уровень	Начало года	Конец года	Прирост уровня
Физическое развитие	«Сформирован»	10%	58%	16%
	«В стадии формирования»	90%	42%	
	«Не сформирован»	0%	0%	
Социально-коммуникативное развитие	«Сформирован»	38%	50%	4%
	«В стадии формирования»	62%	50%	
	«Не сформирован»	0%	0%	
Художественно-эстетическое развитие	«Сформирован»	35%	50%	5%
	«В стадии формирования»	65%	50%	
	«Не сформирован»	0%	0%	
Познавательное развитие	«Сформирован»	42%	60%	6%
	«В стадии формирования»	58%	40%	
	«Не сформирован»	0%	0%	
Речевое развитие	«Сформирован»	48%	56%	3%
	«В стадии формирования»	52%	44%	
	«Не сформирован»	0%	0%	



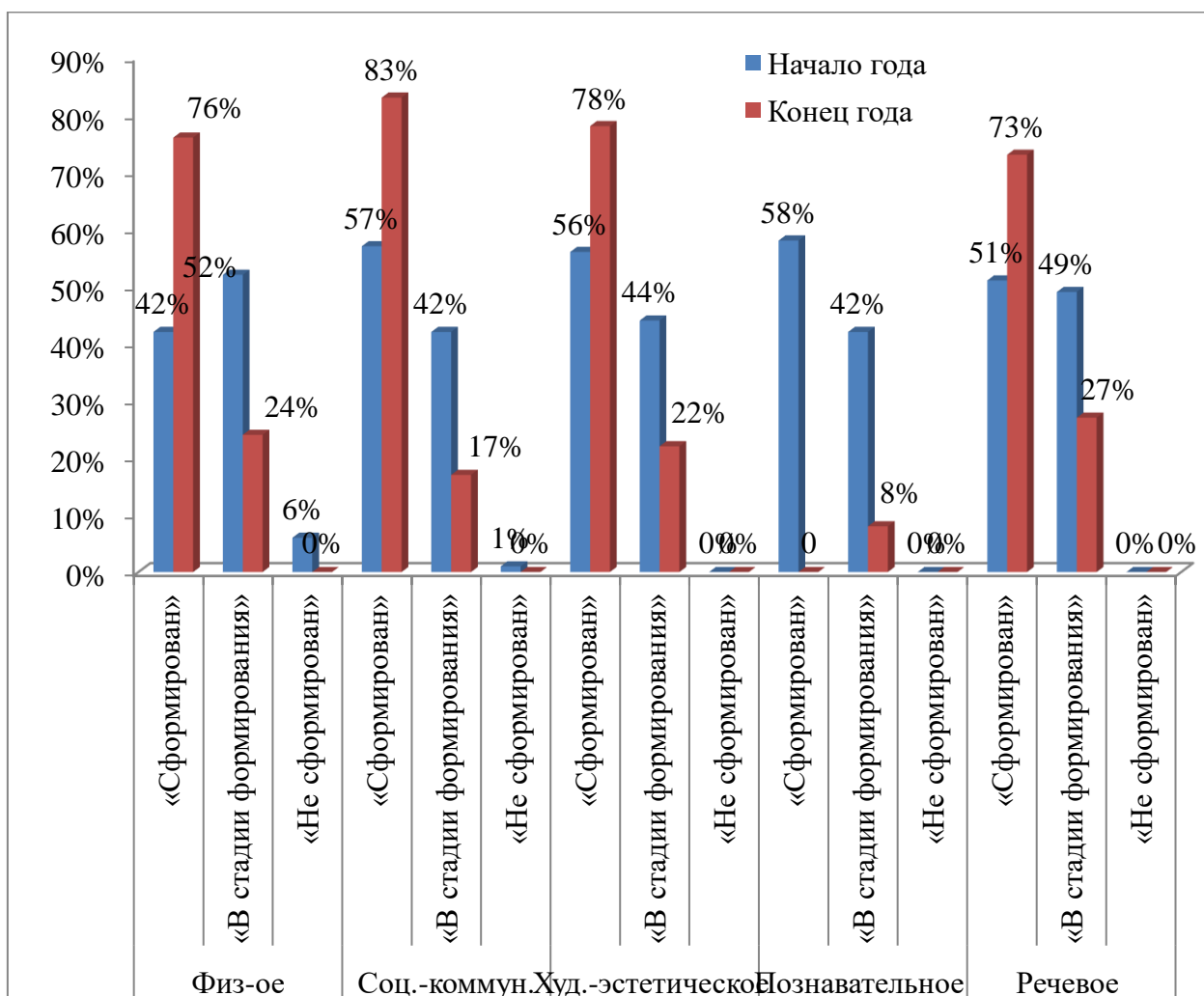
Старшая группа «Волшебники»

Образовательные области	Уровень	Начало года	Конец года	Прирост уровня
Физическое развитие	«Сформирован»	47%	81%	13%
	«В стадии формирования»	50%	19%	
	«Не сформирован»	3%	0%	
Социально-коммуникативное развитие	«Сформирован»	43%	97%	26%
	«В стадии формирования»	45%	3%	
	«Не сформирован»	12%	0%	
Художественно-эстетическое развитие	«Сформирован»	0%	25%	12%
	«В стадии формирования»	95%	75%	
	«Не сформирован»	5%	0%	
Познавательное развитие	«Сформирован»	10%	94%	32%
	«В стадии формирования»	84%	6%	
	«Не сформирован»	6%	0%	
Речевое развитие	«Сформирован»	5%	66%	28%
	«В стадии формирования»	80%	34%	
	«Не сформирован»	15%	0%	



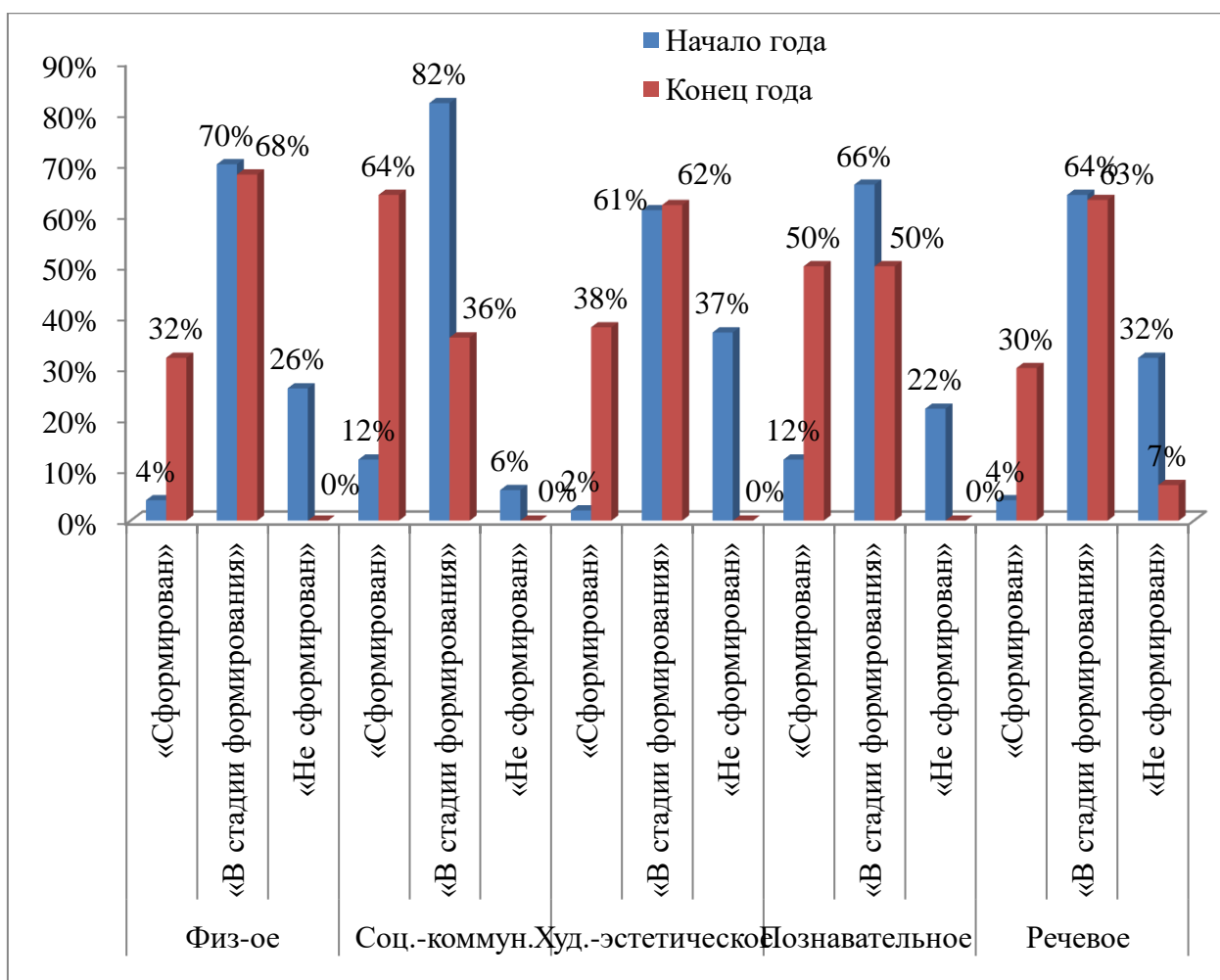
Старшая группа «Фантазёры»

Образовательные области	Уровень	Начало года	Конец года	Прирост уровня
Физическое развитие	«Сформирован»	42%	76%	15%
	«В стадии формирования»	52%	24%	
	«Не сформирован»	6%	0%	
Социально-коммуникативное развитие	«Сформирован»	57%	83%	9%
	«В стадии формирования»	42%	17%	
	«Не сформирован»	1%	0%	
Художественно-эстетическое развитие	«Сформирован»	56%	78%	7%
	«В стадии формирования»	44%	22%	
	«Не сформирован»	0%	0%	
Познавательное развитие	«Сформирован»	58%	92%	11%
	«В стадии формирования»	42%	8%	
	«Не сформирован»	0%	0%	
Речевое развитие	«Сформирован»	51%	73%	7%
	«В стадии формирования»	49%	27%	
	«Не сформирован»	0%	0%	



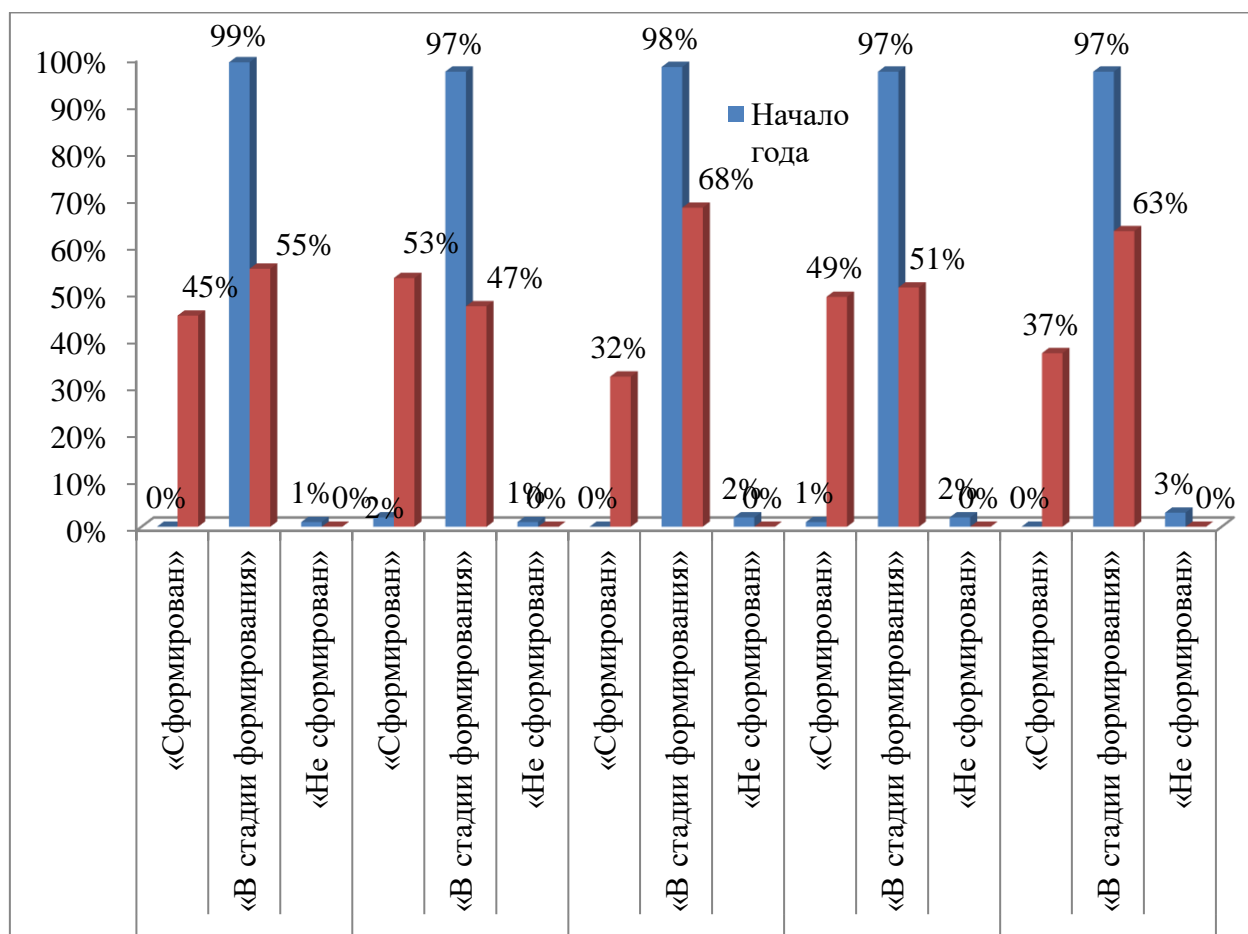
Старшая группа «Исследователи»

Образовательные области	Уровень	Начало года	Конец года	Прирост уровня
Физическое развитие	«Сформирован»	4%	32%	27%
	«В стадии формирования»	70%	68%	
	«Не сформирован»	26%	0%	
Социально-коммуникативное развитие	«Сформирован»	12%	64%	9%
	«В стадии формирования»	82%	36%	
	«Не сформирован»	6%	0%	
Художественно-эстетическое развитие	«Сформирован»	2%	38%	37%
	«В стадии формирования»	61%	62%	
	«Не сформирован»	37%	0%	
Познавательное развитие	«Сформирован»	12%	50%	33%
	«В стадии формирования»	66%	50%	
	«Не сформирован»	22%	0%	
Речевое развитие	«Сформирован»	4%	30%	25%
	«В стадии формирования»	64%	63%	
	«Не сформирован»	32%	7%	



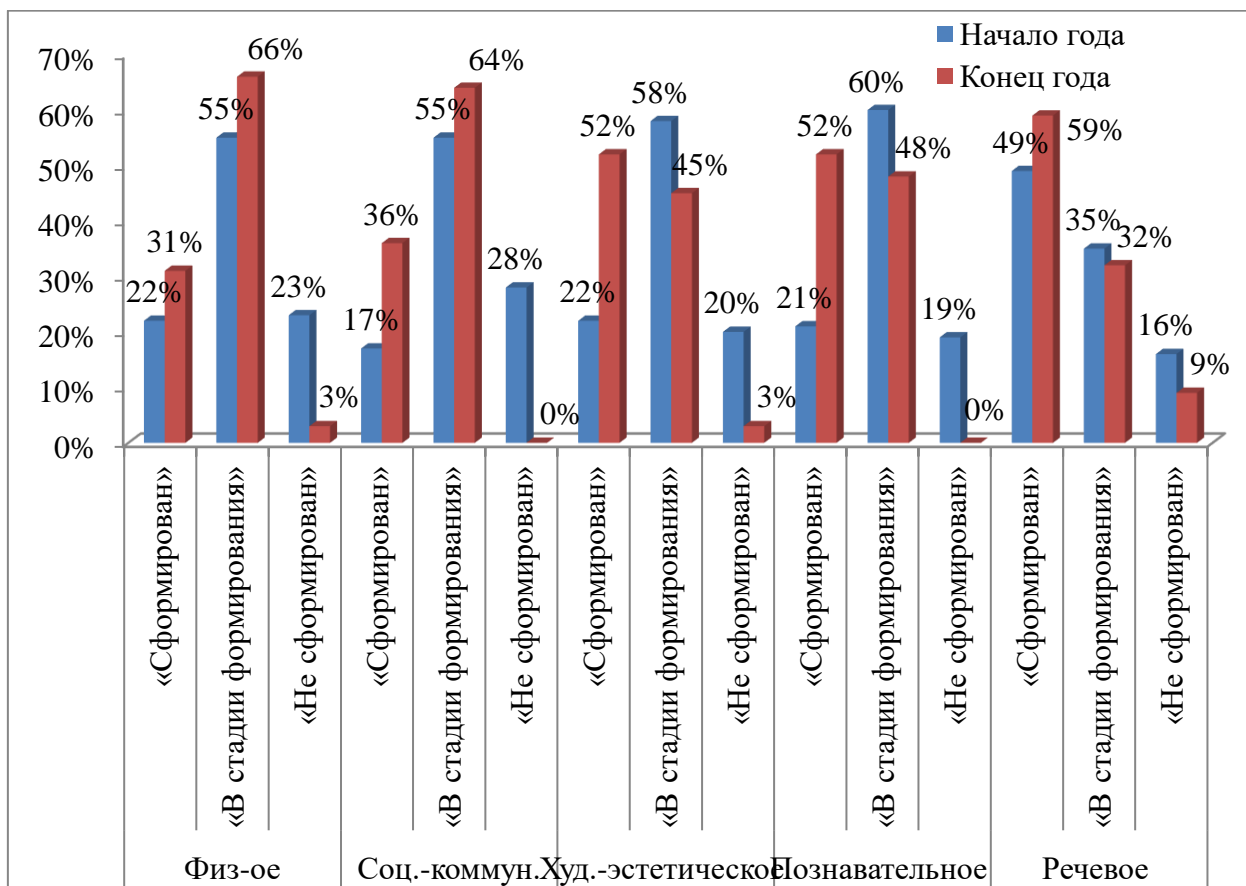
Средняя группа «Знатоки»

Образовательные области	Уровень	Начало года	Конец года	Прирост уровня
Физическое развитие	«Сформирован»	0%	45%	16%
	«В стадии формирования»	99%	55%	
	«Не сформирован»	1%	0%	
Социально-коммуникативное развитие	«Сформирован»	2%	53%	18%
	«В стадии формирования»	97%	47%	
	«Не сформирован»	1%	0%	
Художественно-эстетическое развитие	«Сформирован»	0%	32%	12%
	«В стадии формирования»	98%	68%	
	«Не сформирован»	2%	0%	
Познавательное развитие	«Сформирован»	1%	49%	17%
	«В стадии формирования»	97%	51%	
	«Не сформирован»	2%	0%	
Речевое развитие	«Сформирован»	0%	37%	14%
	«В стадии формирования»	97%	63%	
	«Не сформирован»	3%	0%	



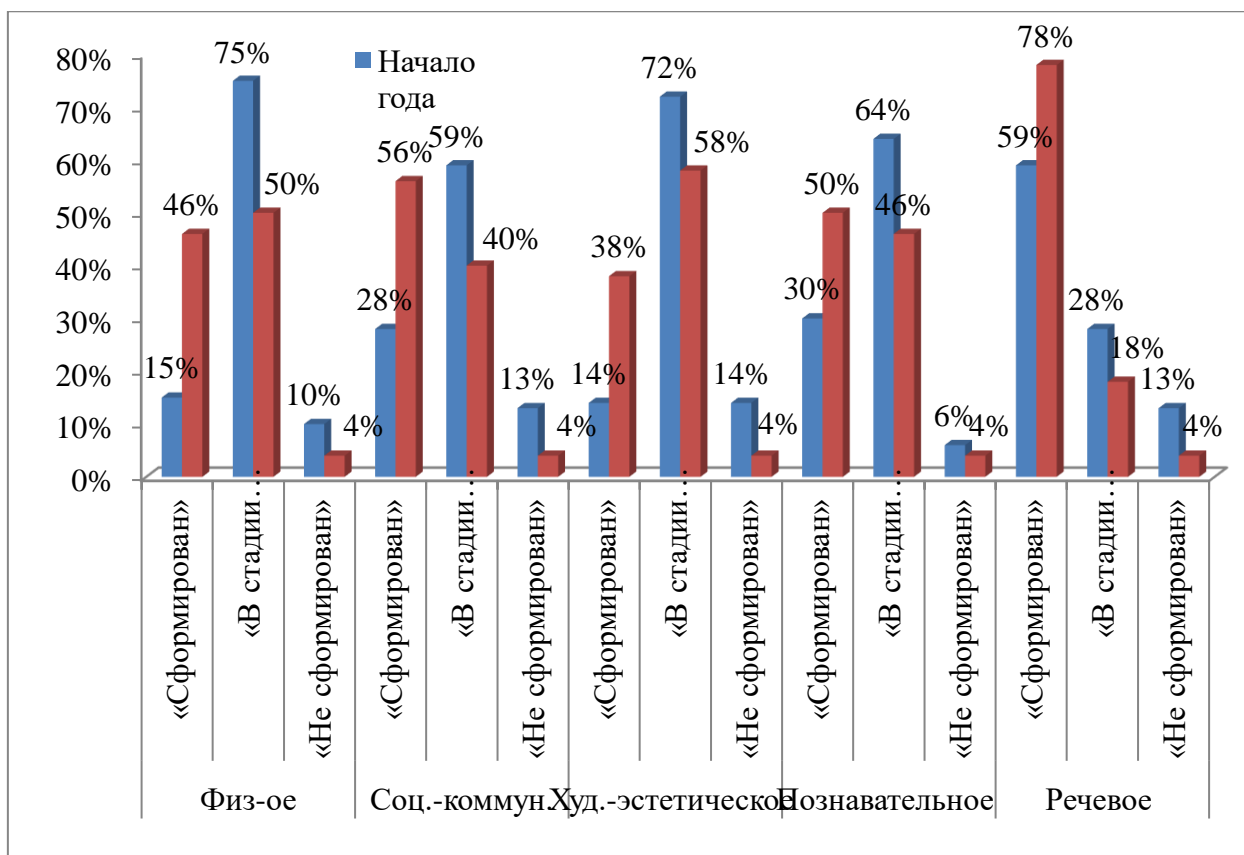
Средняя группа «Умнички»

Образовательные области	Уровень	Начало года	Конец года	Прирост уровня
Физическое развитие	«Сформирован»	22%	31%	16%
	«В стадии формирования»	55%	66%	
	«Не сформирован»	23%	3%	
Социально-коммуникативное развитие	«Сформирован»	17%	36%	25%
	«В стадии формирования»	55%	64%	
	«Не сформирован»	28%	0%	
Художественно-эстетическое развитие	«Сформирован»	22%	52%	21%
	«В стадии формирования»	58%	45%	
	«Не сформирован»	20%	3%	
Познавательное развитие	«Сформирован»	21%	52%	23%
	«В стадии формирования»	60%	48%	
	«Не сформирован»	19%	0%	
Речевое развитие	«Сформирован»	49%	59%	28%
	«В стадии формирования»	35%	32%	
	«Не сформирован»	16%	9%	



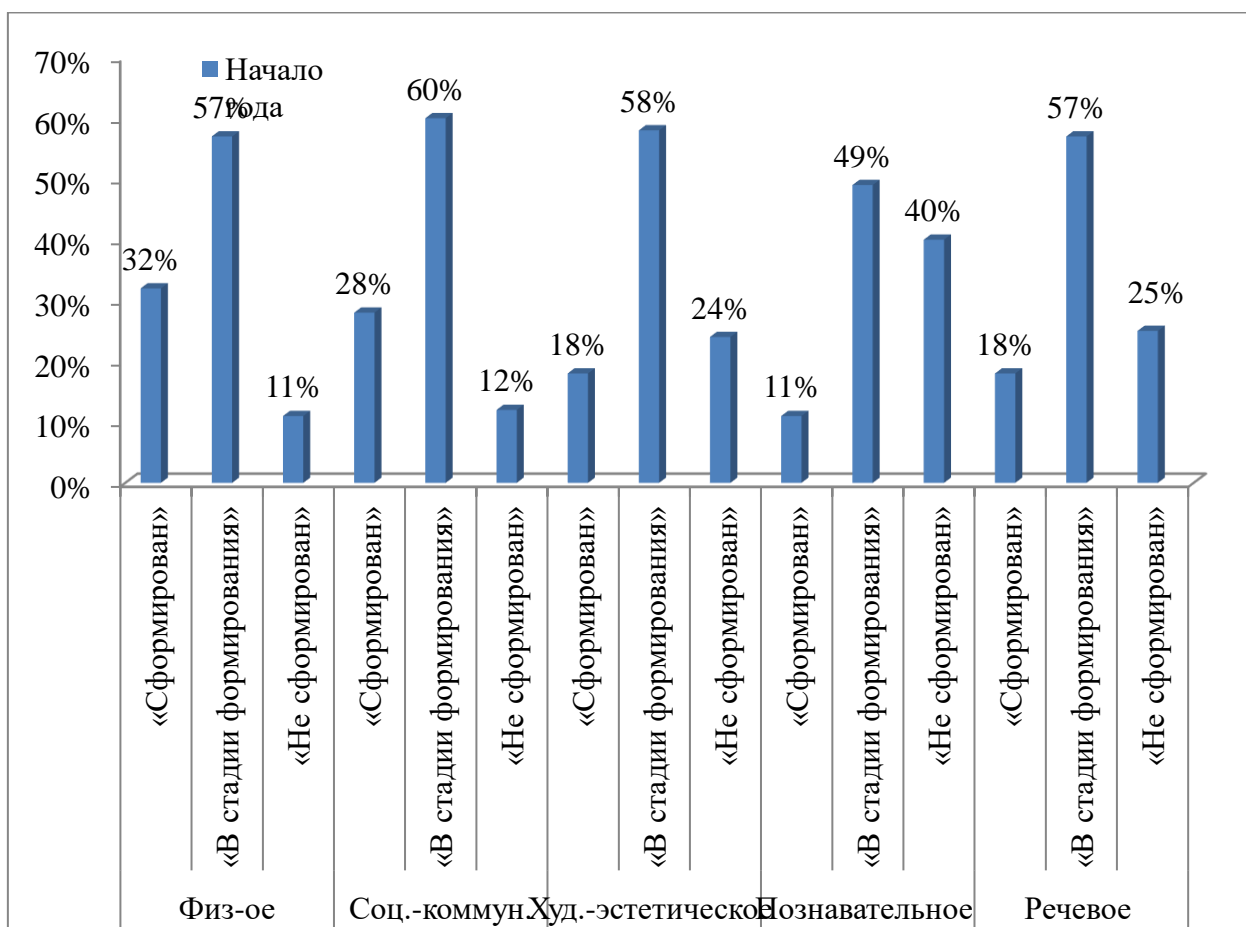
Средняя группа «Путешественники»

Образовательные области	Уровень	Начало года	Конец года	Прирост уровня
Физическое развитие	«Сформирован»	15%	46%	14%
	«В стадии формирования»	75%	50%	
	«Не сформирован»	10%	4%	
Социально-коммуникативное развитие	«Сформирован»	28%	56%	15%
	«В стадии формирования»	59%	40%	
	«Не сформирован»	13%	4%	
Художественно-эстетическое развитие	«Сформирован»	14%	38%	15%
	«В стадии формирования»	72%	58%	
	«Не сформирован»	14%	4%	
Познавательное развитие	«Сформирован»	30%	50%	8%
	«В стадии формирования»	64%	46%	
	«Не сформирован»	6%	4%	
Речевое развитие	«Сформирован»	59%	78%	12%
	«В стадии формирования»	28%	18%	
	«Не сформирован»	13%	4%	



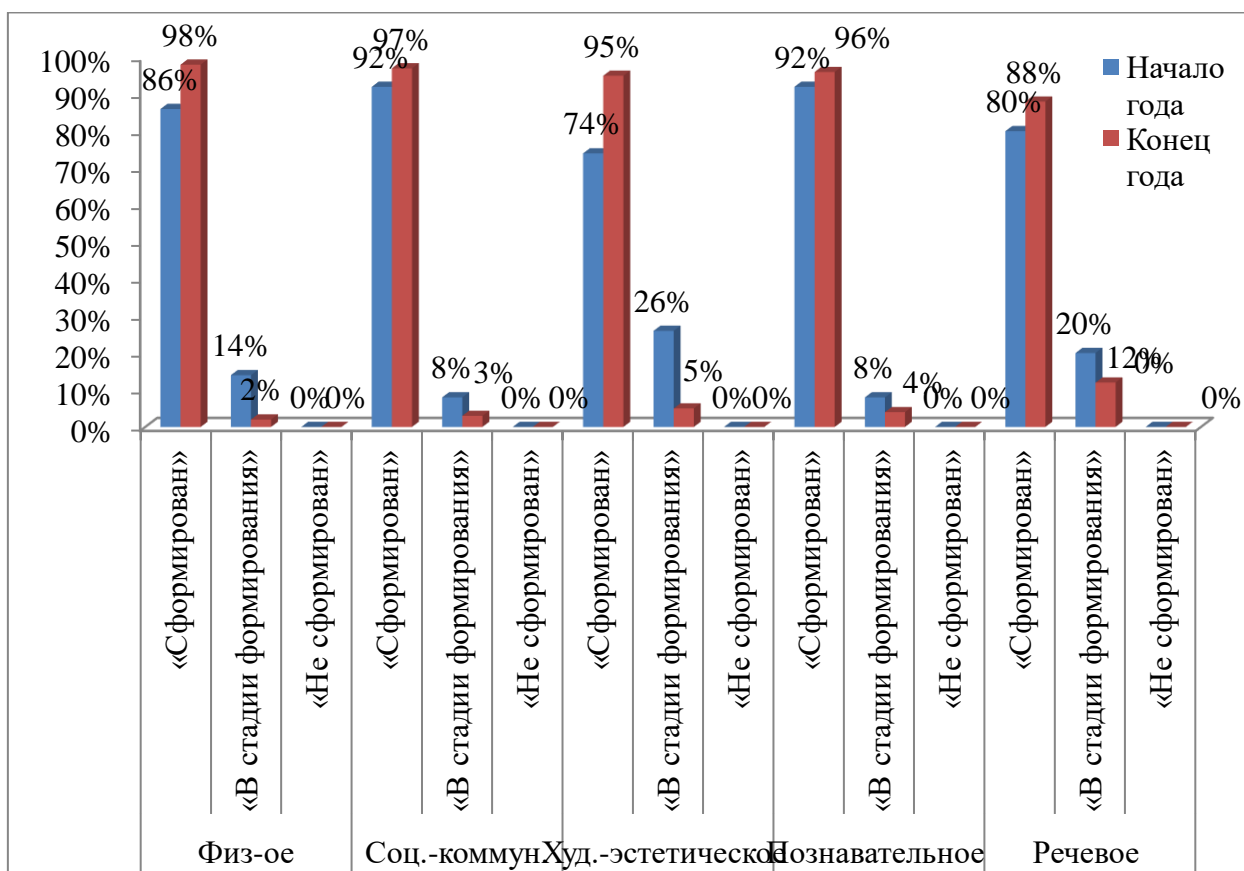
Вторая младшая группа «Дружная семейка»

Образовательные области	Уровень	Начало года	Конец года	Прирост уровня
Физическое развитие	«Сформирован»	32%		
	«В стадии формирования»	57%		
	«Не сформирован»	11%		
Социально-коммуникативное развитие	«Сформирован»	28%		
	«В стадии формирования»	60%		
	«Не сформирован»	12%		
Художественно-эстетическое развитие	«Сформирован»	18%		
	«В стадии формирования»	58%		
	«Не сформирован»	24%		
Познавательное развитие	«Сформирован»	11%		
	«В стадии формирования»	49%		
	«Не сформирован»	40%		
Речевое развитие	«Сформирован»	18%		
	«В стадии формирования»	57%		
	«Не сформирован»	25%		



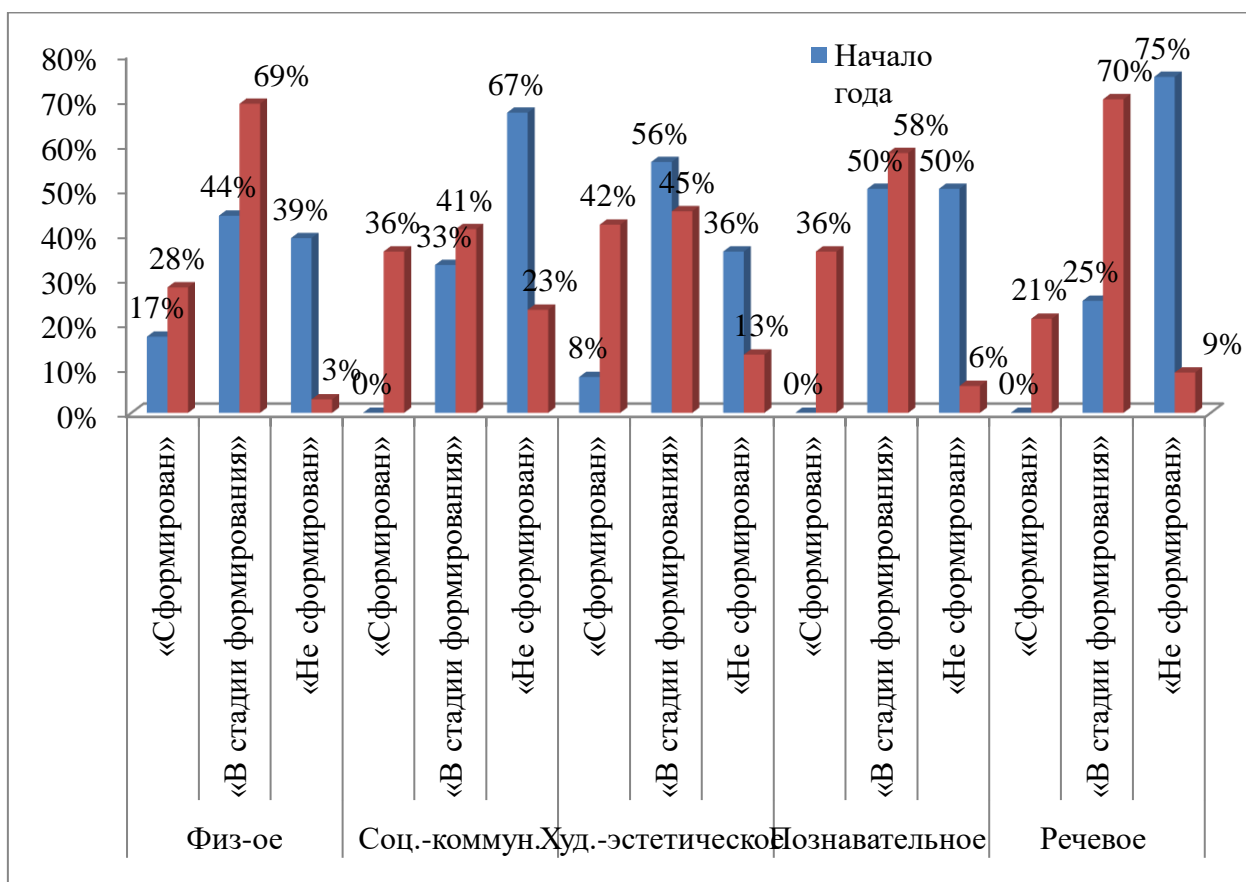
Вторая младшая группа «Затейники»

Образовательные области	Уровень	Начало года	Конец года	Прирост уровня
Физическое развитие	«Сформирован»	86%	98%	4%
	«В стадии формирования»	14%	2%	
	«Не сформирован»	0%	0%	
Социально-коммуникативное развитие	«Сформирован»	92%	97%	2%
	«В стадии формирования»	8%	3%	
	«Не сформирован»	0%	0%	
Художественно-эстетическое развитие	«Сформирован»	74%	95%	7%
	«В стадии формирования»	26%	5%	
	«Не сформирован»	0%	0%	
Познавательное развитие	«Сформирован»	92%	96%	1%
	«В стадии формирования»	8%	4%	
	«Не сформирован»	0%	0%	
Речевое развитие	«Сформирован»	80%	88%	3%
	«В стадии формирования»	20%	12%	
	«Не сформирован»	0%	0%	



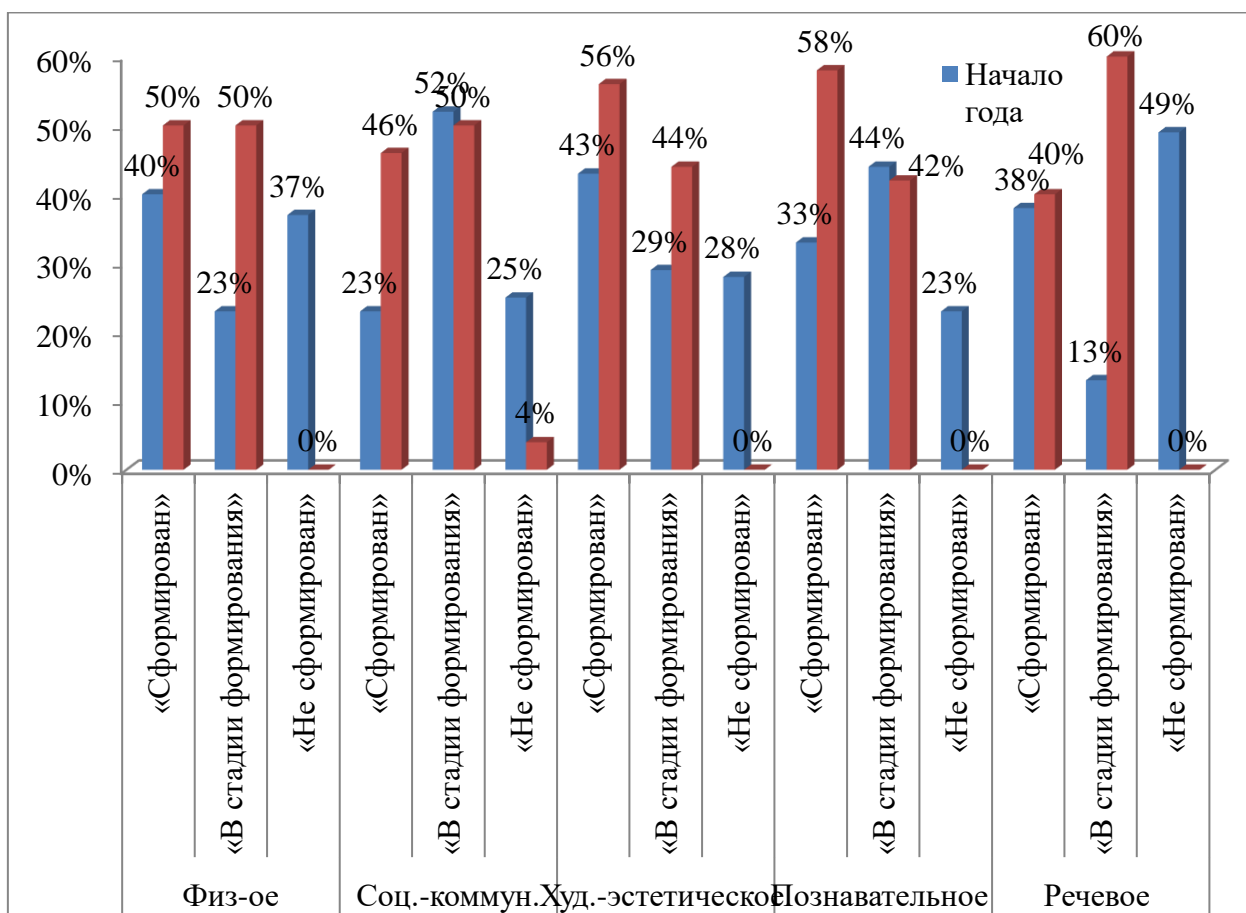
младшая группа «Почемучки»

Образовательные области	Уровень	Начало года	Конец года	Прирост уровня
Физическое развитие	«Сформирован»	17%	28%	28%
	«В стадии формирования»	44%	69%	
	«Не сформирован»	39%	3%	
Социально-коммуникативное развитие	«Сформирован»	0%	36%	41%
	«В стадии формирования»	33%	41%	
	«Не сформирован»	67%	23%	
Художественно-эстетическое развитие	«Сформирован»	8%	42%	27%
	«В стадии формирования»	56%	45%	
	«Не сформирован»	36%	13%	
Познавательное развитие	«Сформирован»	0%	36%	41%
	«В стадии формирования»	50%	58%	
	«Не сформирован»	50%	6%	
Речевое развитие	«Сформирован»	0%	21%	51%
	«В стадии формирования»	25%	70%	
	«Не сформирован»	75%	9%	



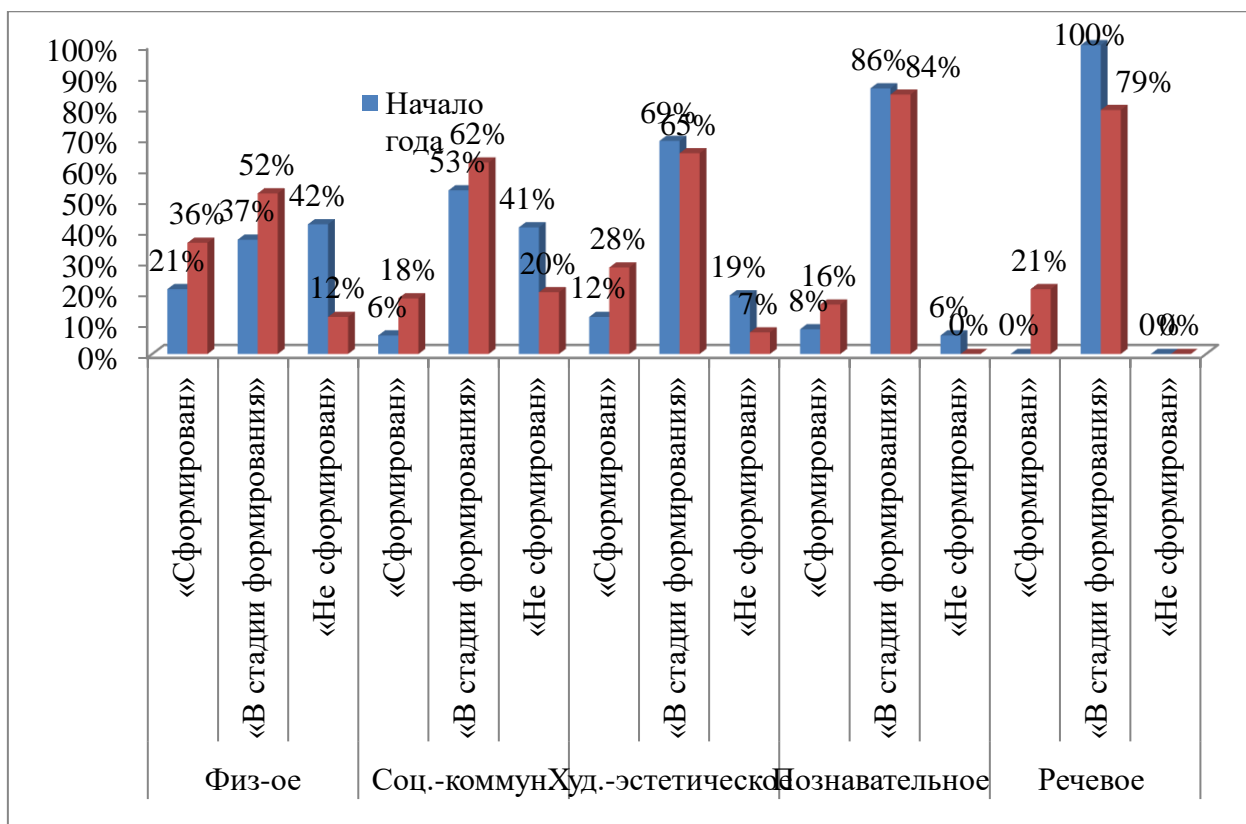
Первая младшая группа «Звёздочки»

Образовательные области	Уровень	Начало года	Конец года	Прирост уровня
Физическое развитие	«Сформирован»	40%	50%	28%
	«В стадии формирования»	23%	50%	
	«Не сформирован»	37%	0%	
Социально-коммуникативное развитие	«Сформирован»	23%	46%	21%
	«В стадии формирования»	52%	50%	
	«Не сформирован»	25%	4%	
Художественно-эстетическое развитие	«Сформирован»	43%	56%	23%
	«В стадии формирования»	29%	44%	
	«Не сформирован»	28%	0%	
Познавательное развитие	«Сформирован»	33%	58%	24%
	«В стадии формирования»	44%	42%	
	«Не сформирован»	23%	0%	
Речевое развитие	«Сформирован»	38%	40%	33%
	«В стадии формирования»	13%	60%	
	«Не сформирован»	49%	0%	



Первая младшая группа «Шалуны»

Образовательные области	Уровень	Начало года	Конец года	Прирост уровня
Физическое развитие	«Сформирован»	21%	36%	25%
	«В стадии формирования»	37%	52%	
	«Не сформирован»	42%	12%	
Социально-коммуникативное развитие	«Сформирован»	6%	18%	18%
	«В стадии формирования»	53%	62%	
	«Не сформирован»	41%	20%	
Художественно-эстетическое развитие	«Сформирован»	12%	28%	13%
	«В стадии формирования»	69%	65%	
	«Не сформирован»	19%	7%	
Познавательное развитие	«Сформирован»	8%	16%	7%
	«В стадии формирования»	86%	84%	
	«Не сформирован»	6%	0%	
Речевое развитие	«Сформирован»	0%	21%	7%
	«В стадии формирования»	100%	79%	
	«Не сформирован»	0%	0%	



Первая младшая группа «Непоседы»

Образовательные области	Уровень	Начало года	Конец года	Прирост уровня
Физическое развитие	«Сформирован»	0%	46%	20%
	«В стадии формирования»	89%	50%	
	«Не сформирован»	11%	4%	
Социально-коммуникативное развитие	«Сформирован»	0%	46%	20%
	«В стадии формирования»	89%	50%	
	«Не сформирован»	11%	4%	
Художественно-эстетическое развитие	«Сформирован»	0%	56%	23%
	«В стадии формирования»	89%	40%	
	«Не сформирован»	11%	4%	
Познавательное развитие	«Сформирован»	20%	50%	20%
	«В стадии формирования»	60%	46%	
	«Не сформирован»	20%	4%	
Речевое развитие	«Сформирован»	0%	48%	34%
	«В стадии формирования»	69%	48%	
	«Не сформирован»	31%	4%	

