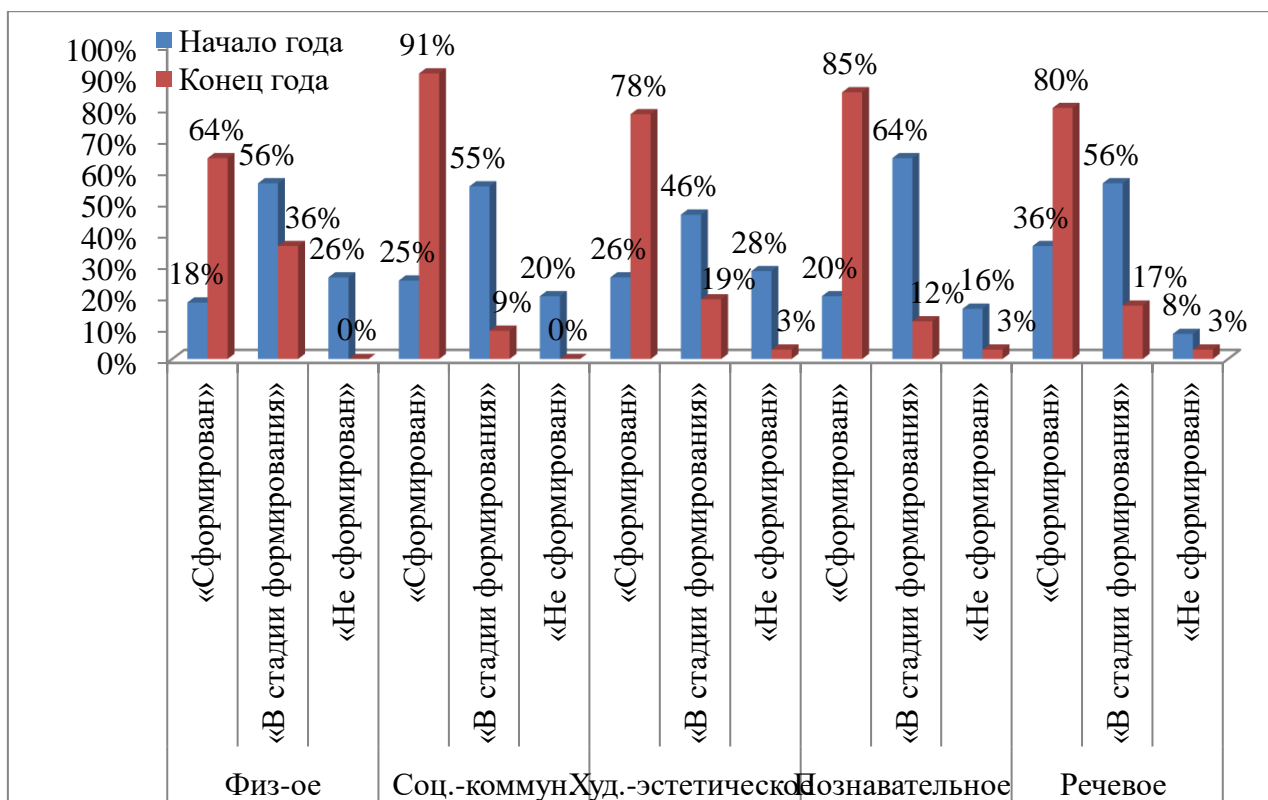


**Результаты психолого-педагогического мониторинга
частного дошкольного образовательного учреждения
«Детский сад №163 ОАО «РЖД»
2021-2022 учебный год**

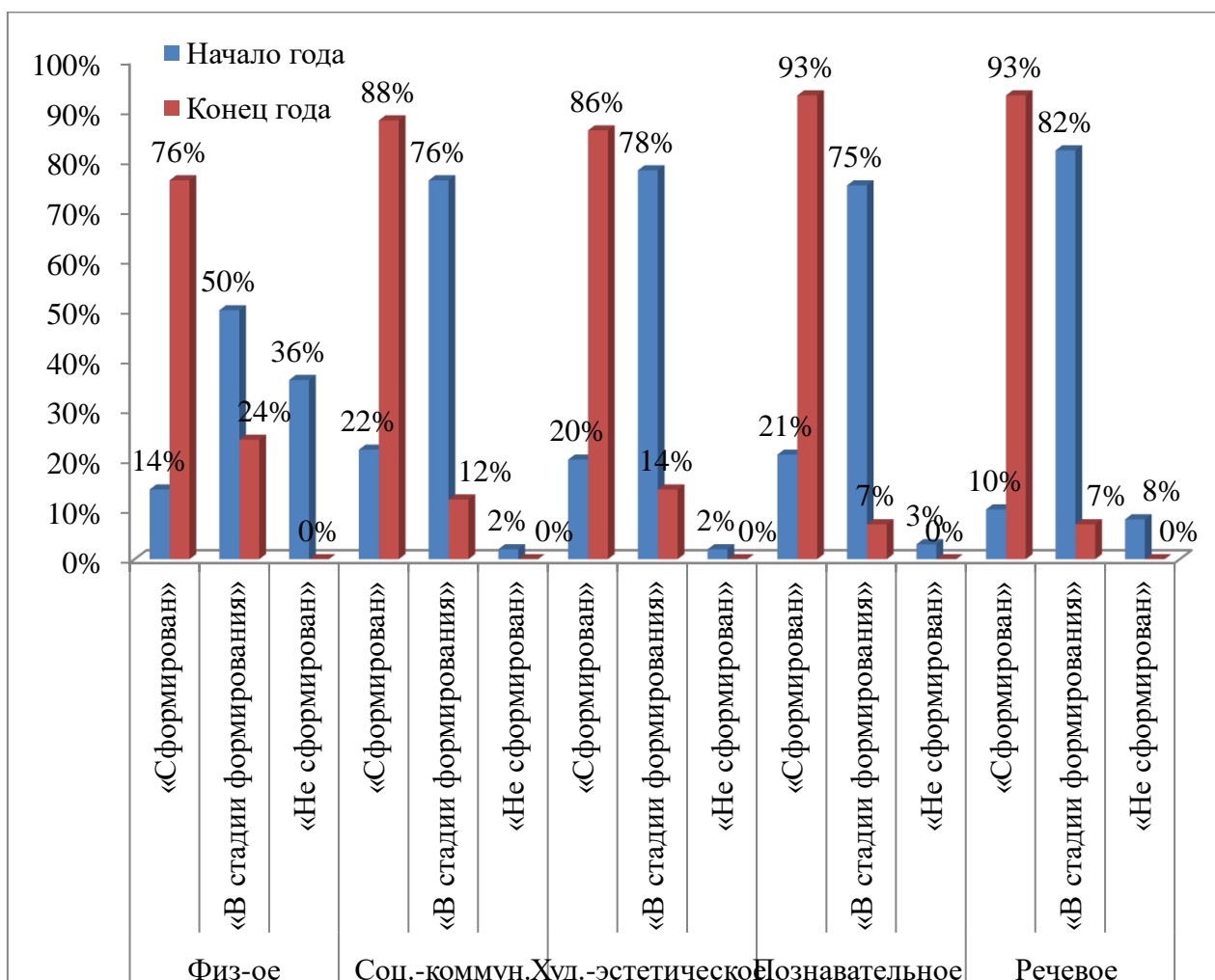
Подготовительная группа «Дружная семейка»

Образовательные области	Уровень	Начало года	Конец года	Прирост уровня
Физическое развитие	«Сформирован»	18%	64%	33%
	«В стадии формирования»	56%	36%	
	«Не сформирован»	26%	0%	
Социально-коммуникативное развитие	«Сформирован»	25%	91%	32%
	«В стадии формирования»	55%	9%	
	«Не сформирован»	20%	0%	
Художественно-эстетическое развитие	«Сформирован»	26%	78%	34%
	«В стадии формирования»	46%	19%	
	«Не сформирован»	28%	3%	
Познавательное развитие	«Сформирован»	20%	85%	31%
	«В стадии формирования»	64%	12%	
	«Не сформирован»	16%	3%	
Речевое развитие	«Сформирован»	36%	80%	18%
	«В стадии формирования»	56%	17%	
	«Не сформирован»	8%	3%	



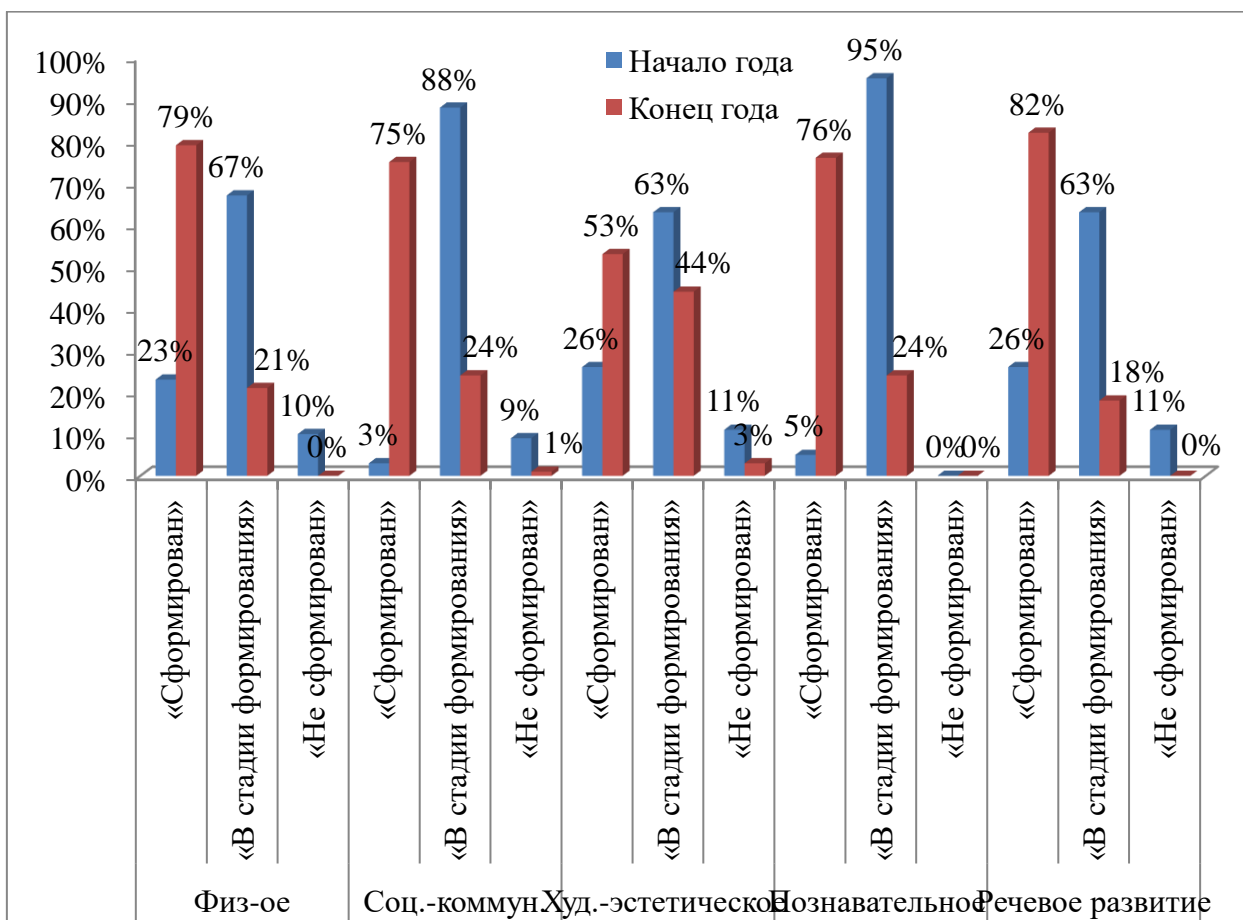
Подготовительная группа «Путешественники»

Образовательные области	Уровень	Начало года	Конец года	Прирост уровня
Физическое развитие	«Сформирован»	14%	76%	45%
	«В стадии формирования»	50%	24%	
	«Не сформирован»	36%	0%	
Социально-коммуникативное развитие	«Сформирован»	22%	88%	24%
	«В стадии формирования»	76%	12%	
	«Не сформирован»	2%	0%	
Художественно-эстетическое развитие	«Сформирован»	20%	86%	23%
	«В стадии формирования»	78%	14%	
	«Не сформирован»	2%	0%	
Познавательное развитие	«Сформирован»	21%	93%	26%
	«В стадии формирования»	75%	7%	
	«Не сформирован»	3%	0%	
Речевое развитие	«Сформирован»	10%	93%	33%
	«В стадии формирования»	82%	7%	
	«Не сформирован»	8%	0%	



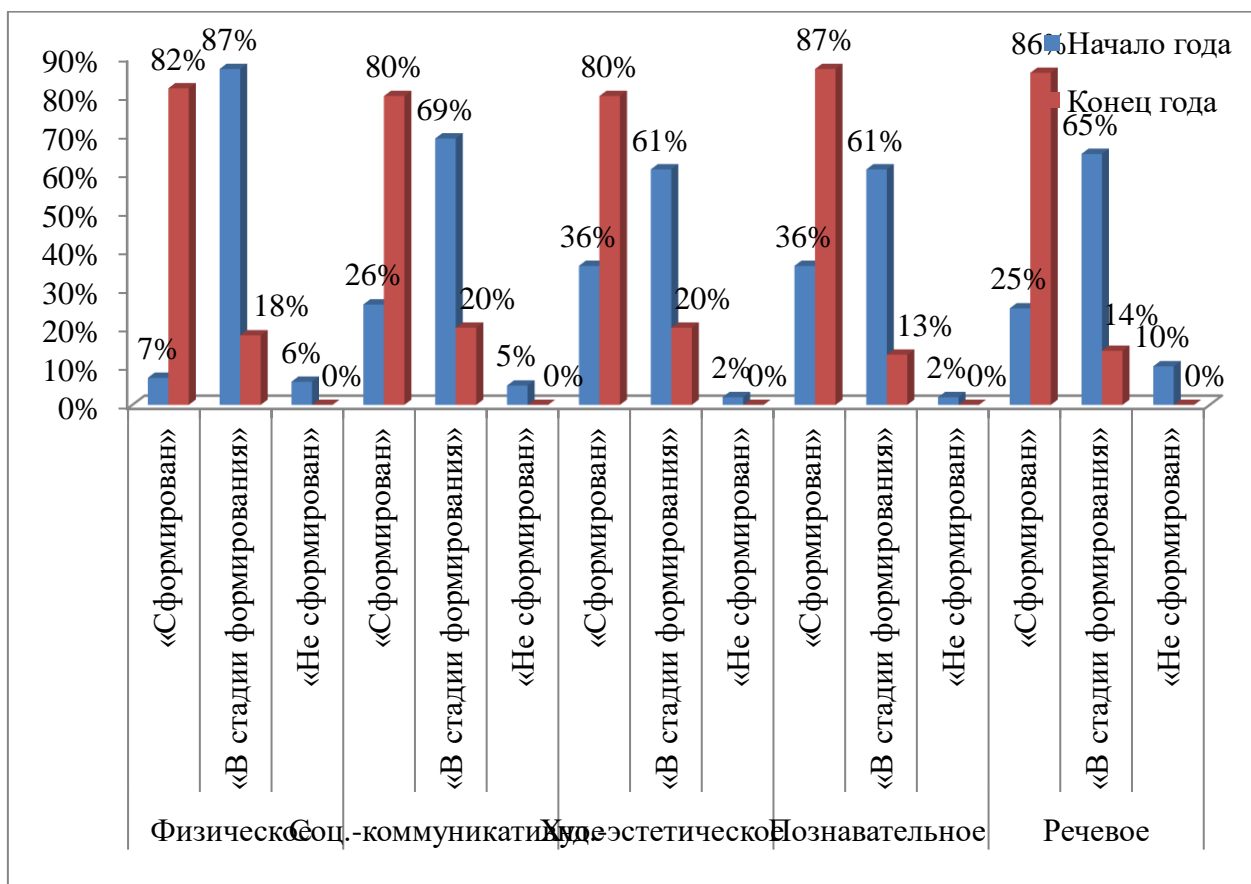
Подготовительная группа «Затейники»

Образовательные области	Уровень	Начало года	Конец года	Прирост уровня
Физическое развитие	«Сформирован»	23%	79%	26%
	«В стадии формирования»	67%	21%	
	«Не сформирован»	10%	0%	
Социально-коммуникативное развитие	«Сформирован»	3%	75%	30%
	«В стадии формирования»	88%	24%	
	«Не сформирован»	9%	1%	
Художественно-эстетическое развитие	«Сформирован»	26%	53%	14%
	«В стадии формирования»	63%	44%	
	«Не сформирован»	11%	3%	
Познавательное развитие	«Сформирован»	5%	76%	24%
	«В стадии формирования»	95%	24%	
	«Не сформирован»	0%	0%	
Речевое развитие	«Сформирован»	26%	82%	26%
	«В стадии формирования»	63%	18%	
	«Не сформирован»	11%	0%	



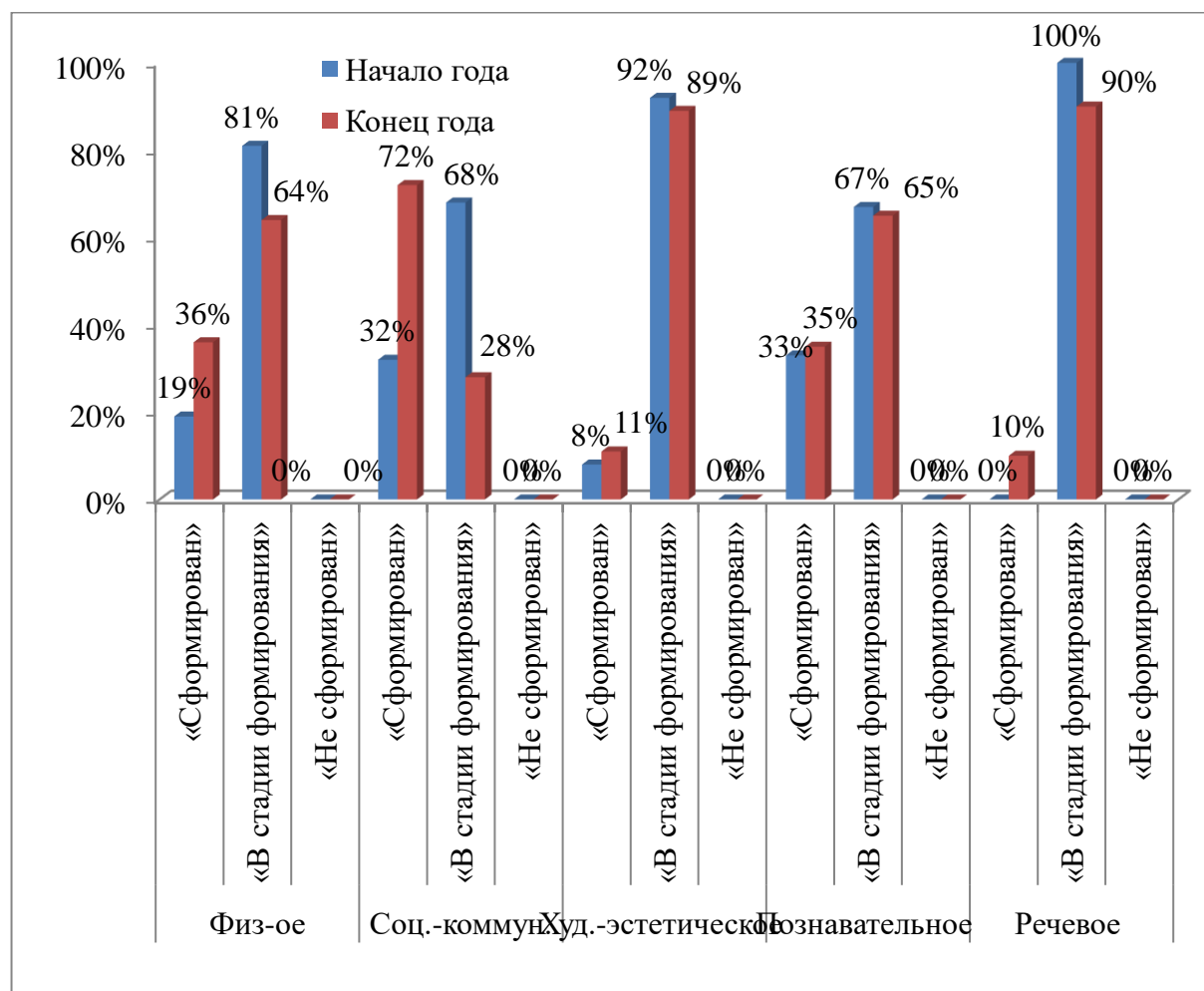
Старшая группа «Весёлые ребята»

Образовательные области	Уровень	Начало года	Конец года	Прирост уровня
Физическое развитие	«Сформирован»	7%	82%	29%
	«В стадии формирования»	87%	18%	
	«Не сформирован»	6%	0%	
Социально-коммуникативное развитие	«Сформирован»	26%	80%	21%
	«В стадии формирования»	69%	20%	
	«Не сформирован»	5%	0%	
Художественно-эстетическое развитие	«Сформирован»	36%	80%	17%
	«В стадии формирования»	61%	20%	
	«Не сформирован»	2%	0%	
Познавательное развитие	«Сформирован»	36%	87%	19%
	«В стадии формирования»	61%	13%	
	«Не сформирован»	2%	0%	
Речевое развитие	«Сформирован»	25%	86%	27%
	«В стадии формирования»	65%	14%	
	«Не сформирован»	10%	0%	



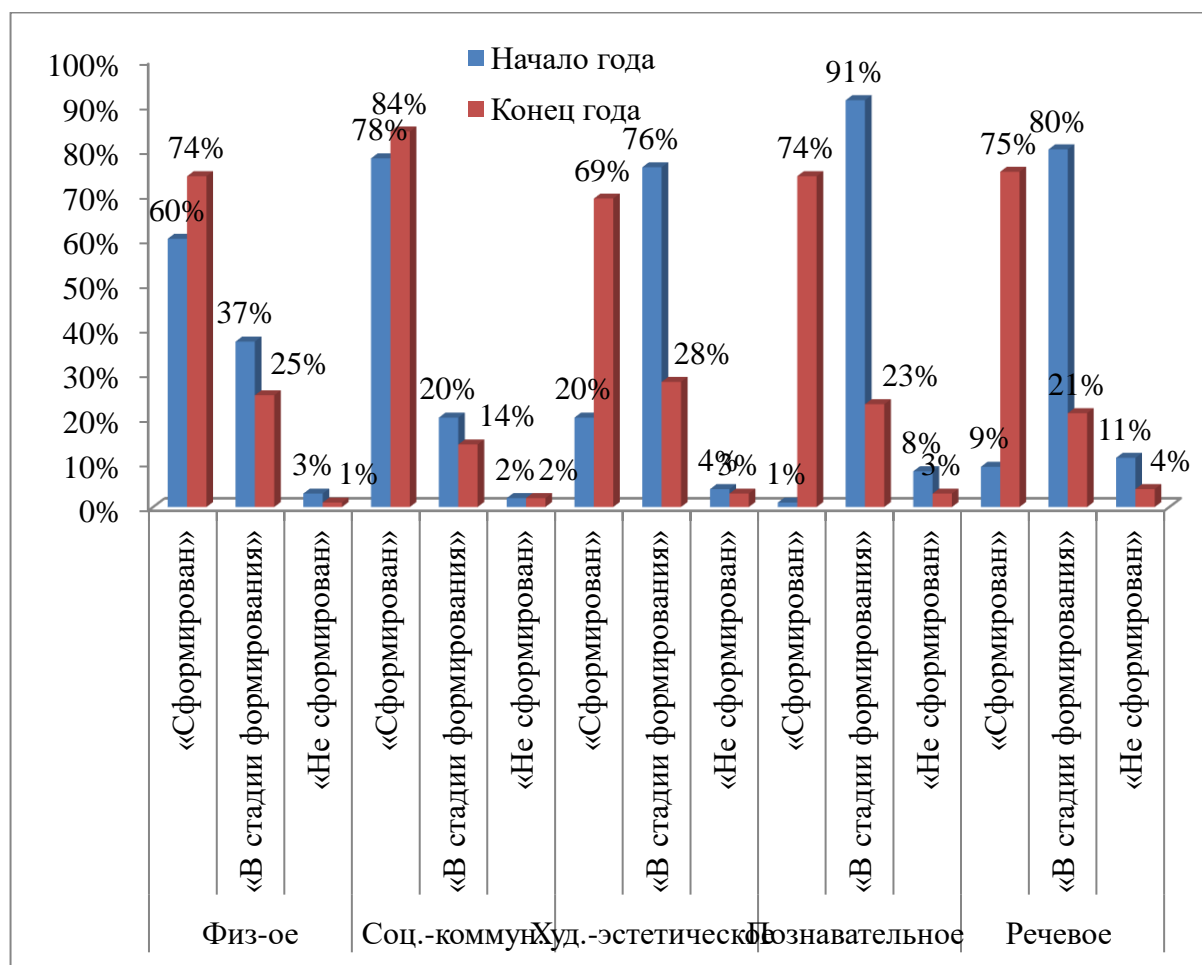
Старшая группа «Чемпионы»

Образовательные области	Уровень	Начало года	Конец года	Прирост уровня
Физическое развитие	«Сформирован»	19%	36%	3%
	«В стадии формирования»	81%	64%	
	«Не сформирован»	0%	0%	
Социально-коммуникативное развитие	«Сформирован»	32%	72%	14%
	«В стадии формирования»	68%	28%	
	«Не сформирован»	0%	0%	
Художественно-эстетическое развитие	«Сформирован»	8%	11%	1%
	«В стадии формирования»	92%	89%	
	«Не сформирован»	0%	0%	
Познавательное развитие	«Сформирован»	33%	35%	1%
	«В стадии формирования»	67%	65%	
	«Не сформирован»	0%	0%	
Речевое развитие	«Сформирован»	0%	10%	4%
	«В стадии формирования»	100%	90%	
	«Не сформирован»	0%	0%	



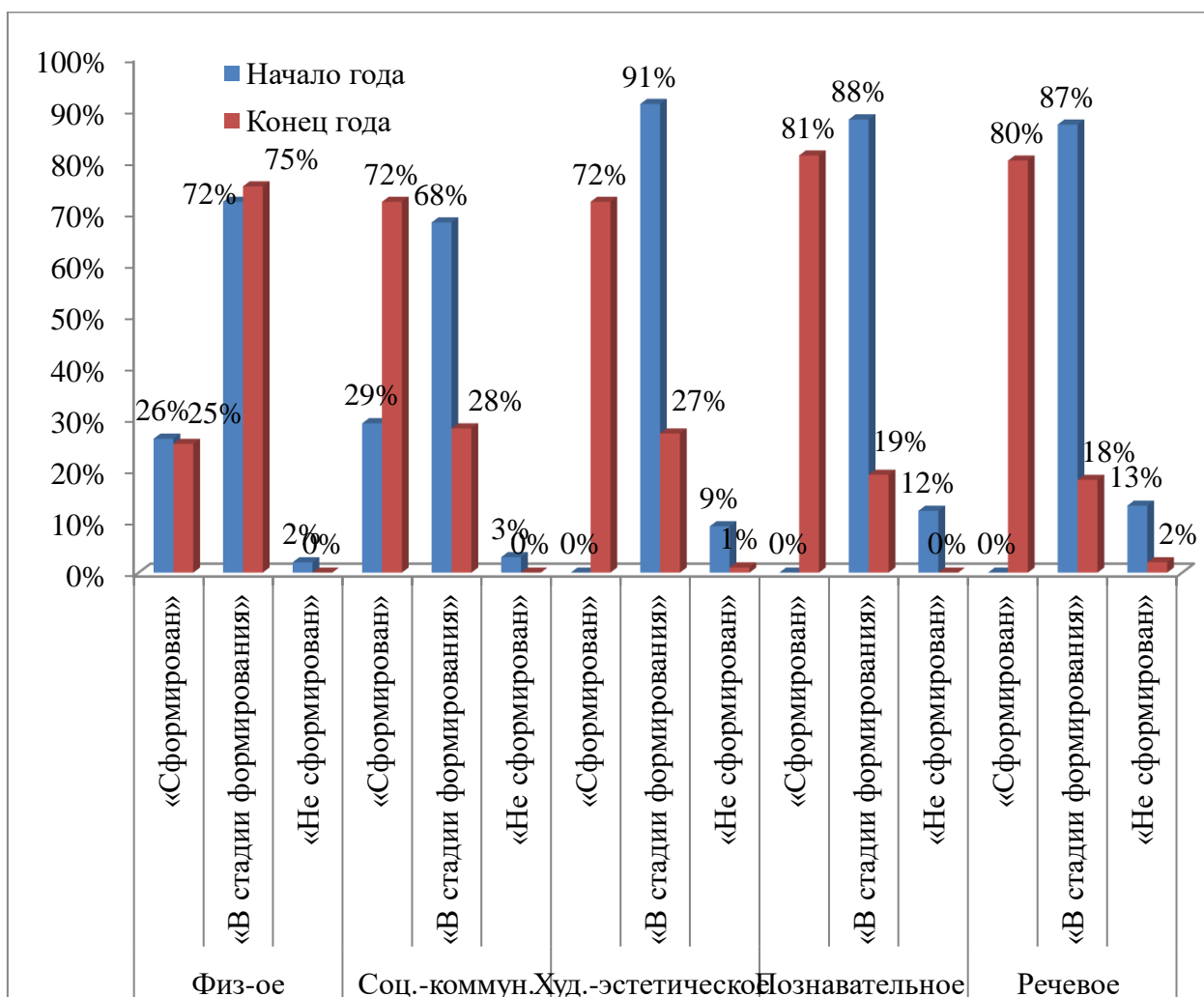
Старшая группа «Любознайки»

Образовательные области	Уровень	Начало года	Конец года	Прирост уровня
Физическое развитие	«Сформирован»	60%	74%	6%
	«В стадии формирования»	37%	25%	
	«Не сформирован»	3%	1%	
Социально-коммуникативное развитие	«Сформирован»	78%	84%	2%
	«В стадии формирования»	20%	14%	
	«Не сформирован»	2%	2%	
Художественно-эстетическое развитие	«Сформирован»	20%	69%	17%
	«В стадии формирования»	76%	28%	
	«Не сформирован»	4%	3%	
Познавательное развитие	«Сформирован»	1%	74%	28%
	«В стадии формирования»	91%	23%	
	«Не сформирован»	8%	3%	
Речевое развитие	«Сформирован»	9%	75%	27%
	«В стадии формирования»	80%	21%	
	«Не сформирован»	11%	4%	



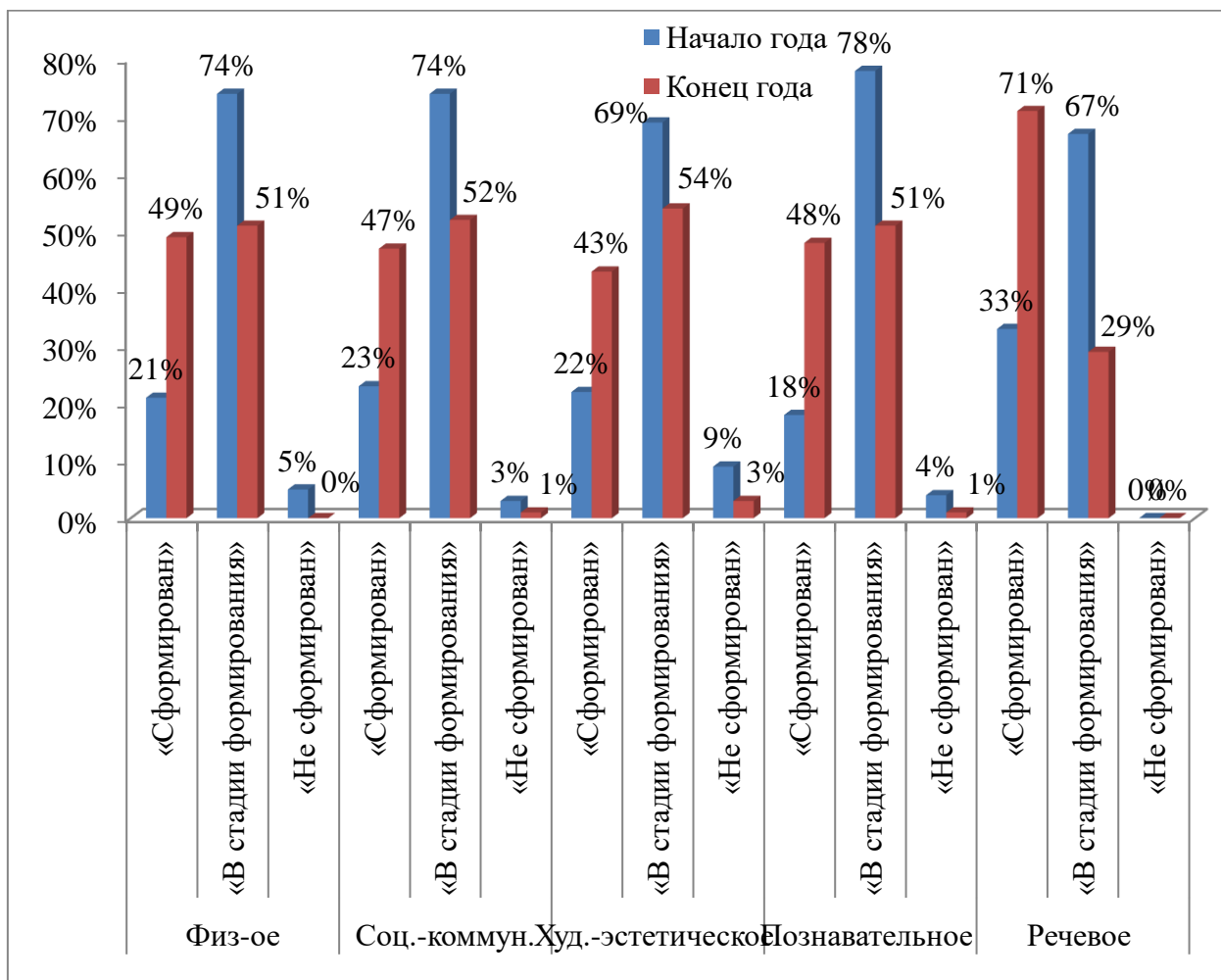
Средняя группа «Волшебники»

Образовательные области	Уровень	Начало года	Конец года	Прирост уровня
Физическое развитие	«Сформирован»	26%	25%	1%
	«В стадии формирования»	72%	75%	
	«Не сформирован»	2%	0%	
Социально-коммуникативное развитие	«Сформирован»	29%	72%	16%
	«В стадии формирования»	68%	28%	
	«Не сформирован»	3%	0%	
Художественно-эстетическое развитие	«Сформирован»	0%	72%	30%
	«В стадии формирования»	91%	27%	
	«Не сформирован»	9%	1%	
Познавательное развитие	«Сформирован»	0%	81%	35%
	«В стадии формирования»	88%	19%	
	«Не сформирован»	12%	0%	
Речевое развитие	«Сформирован»	0%	80%	34%
	«В стадии формирования»	87%	18%	
	«Не сформирован»	13%	2%	



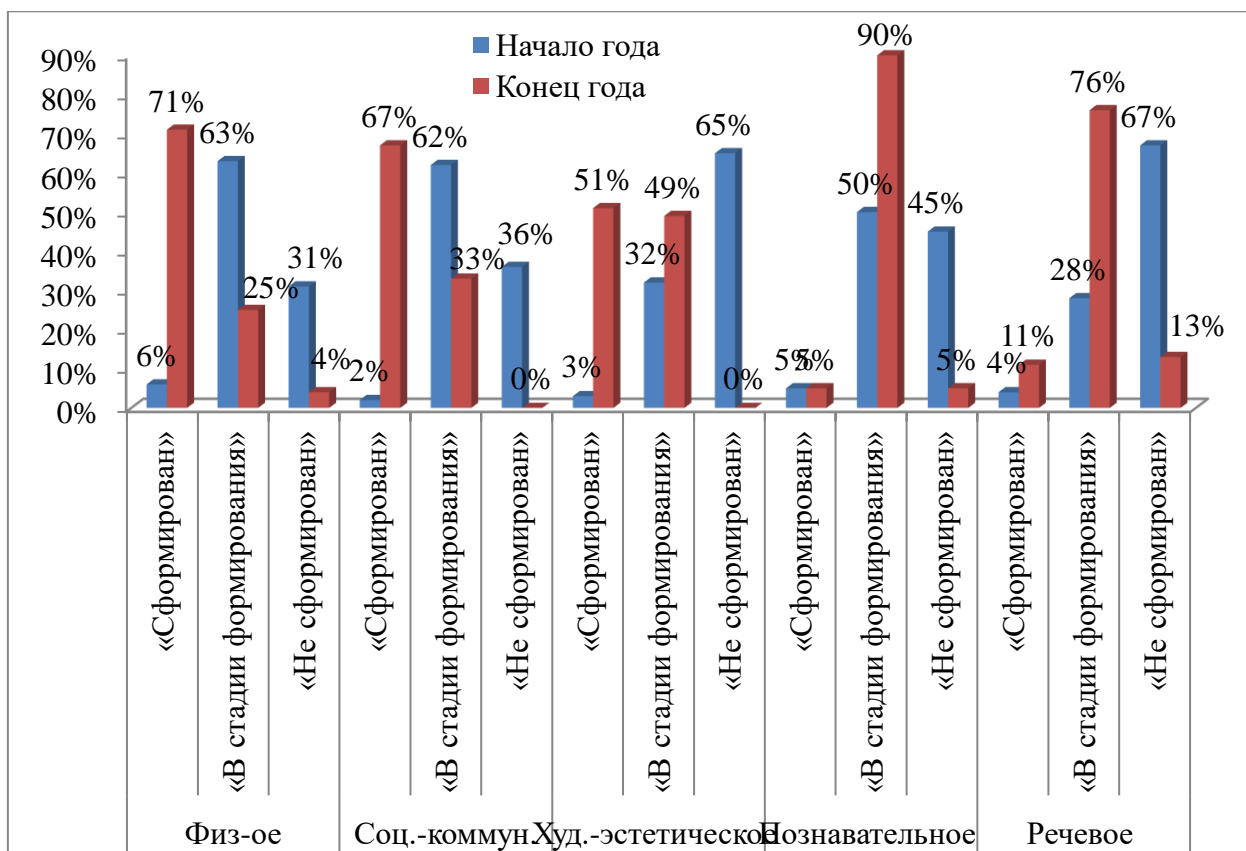
Средняя группа «Фантазёры»

Образовательные области	Уровень	Начало года	Конец года	Прирост уровня
Физическое развитие	«Сформирован»	21%	49%	13%
	«В стадии формирования»	74%	51%	
	«Не сформирован»	5%	0%	
Социально-коммуникативное развитие	«Сформирован»	23%	47%	10%
	«В стадии формирования»	74%	52%	
	«Не сформирован»	3%	1%	
Художественно-эстетическое развитие	«Сформирован»	22%	43%	11%
	«В стадии формирования»	69%	54%	
	«Не сформирован»	9%	3%	
Познавательное развитие	«Сформирован»	18%	48%	12%
	«В стадии формирования»	78%	51%	
	«Не сформирован»	4%	1%	
Речевое развитие	«Сформирован»	33%	71%	13%
	«В стадии формирования»	67%	29%	
	«Не сформирован»	0%	0%	



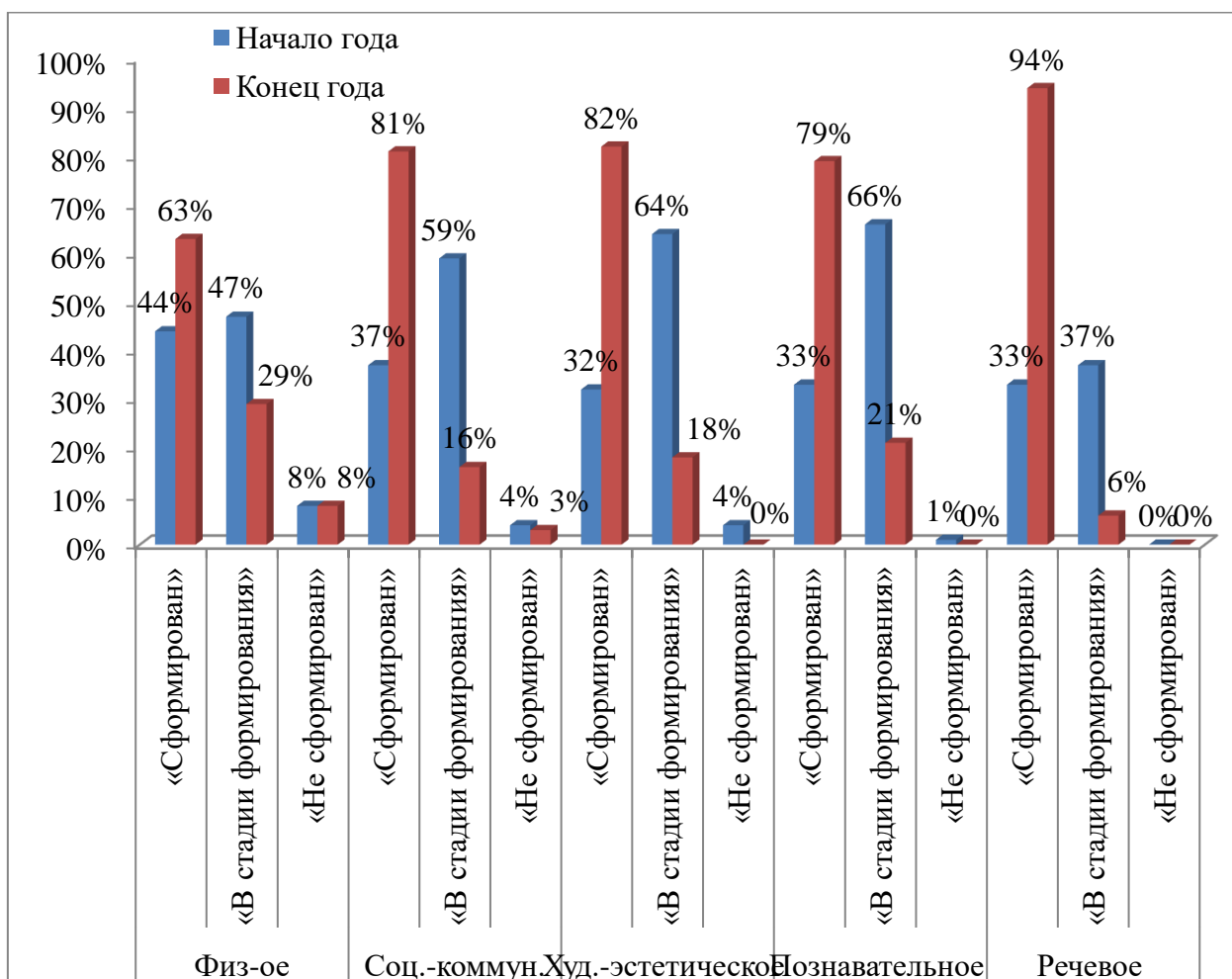
Средняя группа «Исследователи»

Образовательные области	Уровень	Начало года	Конец года	Прирост уровня
Физическое развитие	«Сформирован»	6%	71%	40%
	«В стадии формирования»	63%	25%	
	«Не сформирован»	31%	4%	
Социально-коммуникативное развитие	«Сформирован»	2%	67%	46%
	«В стадии формирования»	62%	33%	
	«Не сформирован»	36%	0%	
Художественно-эстетическое развитие	«Сформирован»	3%	51%	59%
	«В стадии формирования»	32%	49%	
	«Не сформирован»	65%	0%	
Познавательное развитие	«Сформирован»	5%	5%	27%
	«В стадии формирования»	50%	90%	
	«Не сформирован»	45%	5%	
Речевое развитие	«Сформирован»	4%	11%	39%
	«В стадии формирования»	28%	76%	
	«Не сформирован»	67%	13%	



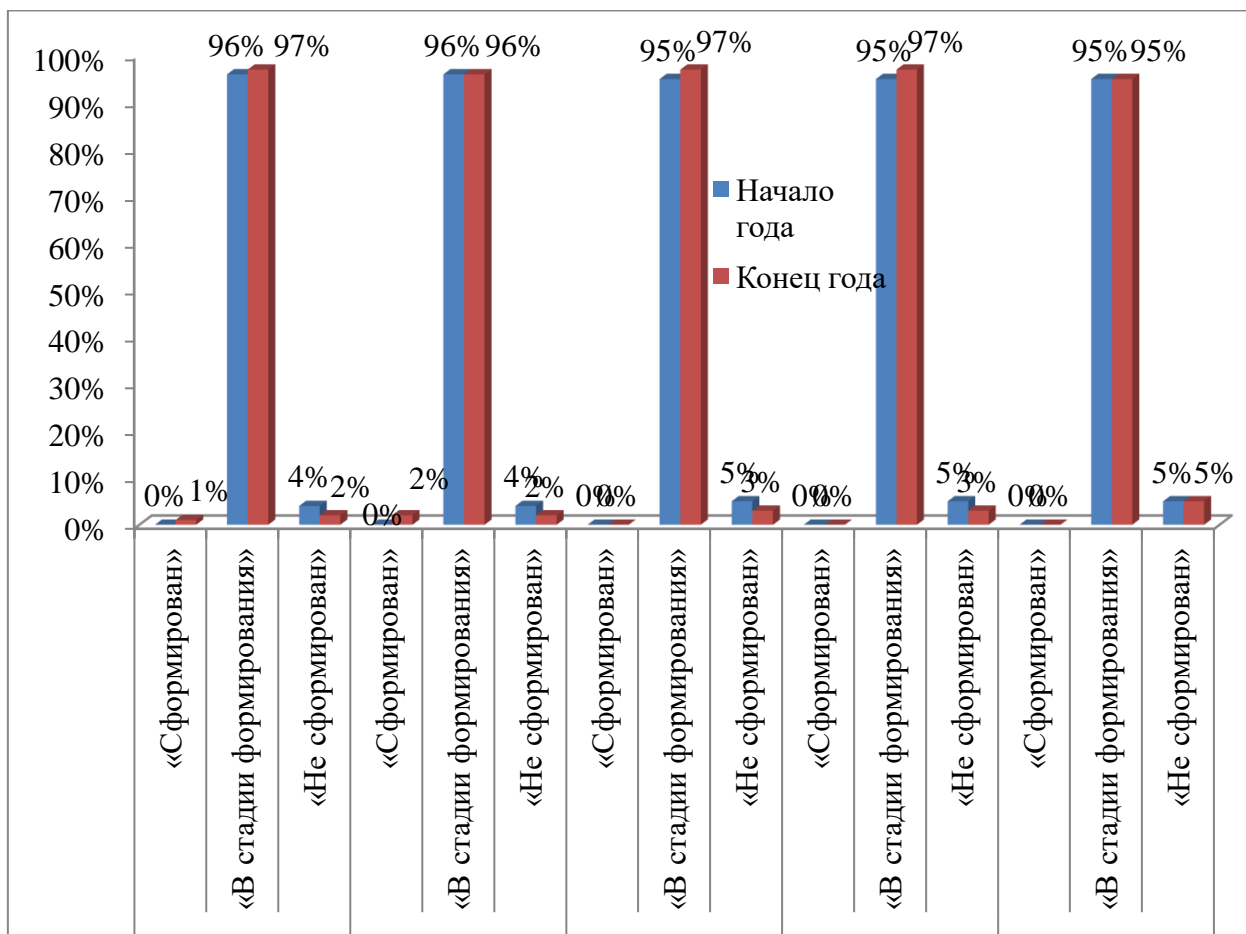
Вторая младшая группа «Почемучки»

Образовательные области	Уровень	Начало года	Конец года	Прирост уровня
Физическое развитие	«Сформирован»	44%	63%	7%
	«В стадии формирования»	47%	29%	
	«Не сформирован»	8%	8%	
Социально-коммуникативное развитие	«Сформирован»	37%	81%	15%
	«В стадии формирования»	59%	16%	
	«Не сформирован»	4%	3%	
Художественно-эстетическое развитие	«Сформирован»	32%	82%	20%
	«В стадии формирования»	64%	18%	
	«Не сформирован»	4%	0%	
Познавательное развитие	«Сформирован»	33%	79%	16%
	«В стадии формирования»	66%	21%	
	«Не сформирован»	1%	0%	
Речевое развитие	«Сформирован»	33%	94%	41%
	«В стадии формирования»	37%	6%	
	«Не сформирован»	0%	0%	



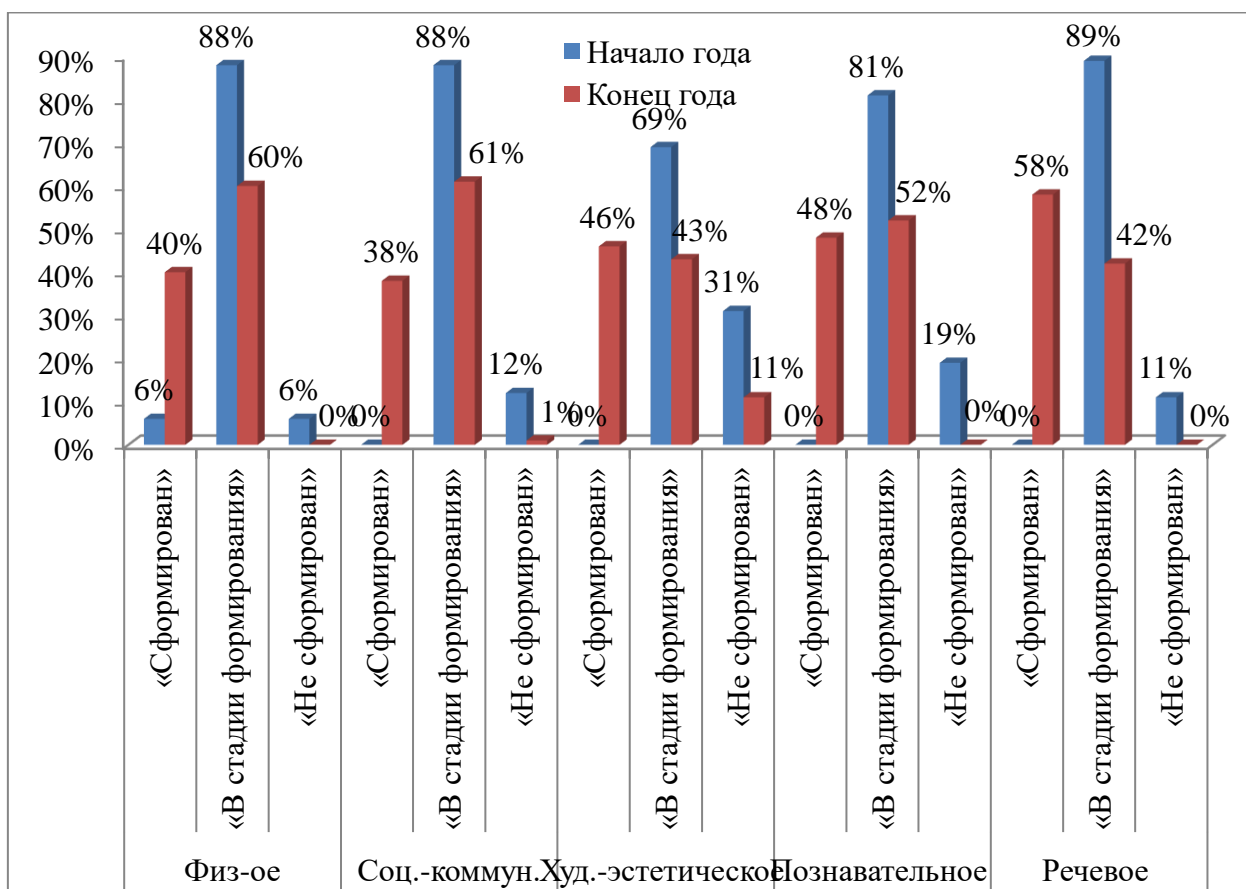
Вторая младшая группа «Знатоки»

Образовательные области	Уровень	Начало года	Конец года	Прирост уровня
Физическое развитие	«Сформирован»	0%	1%	1%
	«В стадии формирования»	96%	97%	
	«Не сформирован»	4%	2%	
Социально-коммуникативное развитие	«Сформирован»	0%	2%	2%
	«В стадии формирования»	96%	96%	
	«Не сформирован»	4%	2%	
Художественно-эстетическое развитие	«Сформирован»	0%	0%	2%
	«В стадии формирования»	95%	97%	
	«Не сформирован»	5%	3%	
Познавательное развитие	«Сформирован»	0%	0%	2%
	«В стадии формирования»	95%	97%	
	«Не сформирован»	5%	3%	
Речевое развитие	«Сформирован»	0%	0%	0%
	«В стадии формирования»	95%	95%	
	«Не сформирован»	5%	5%	



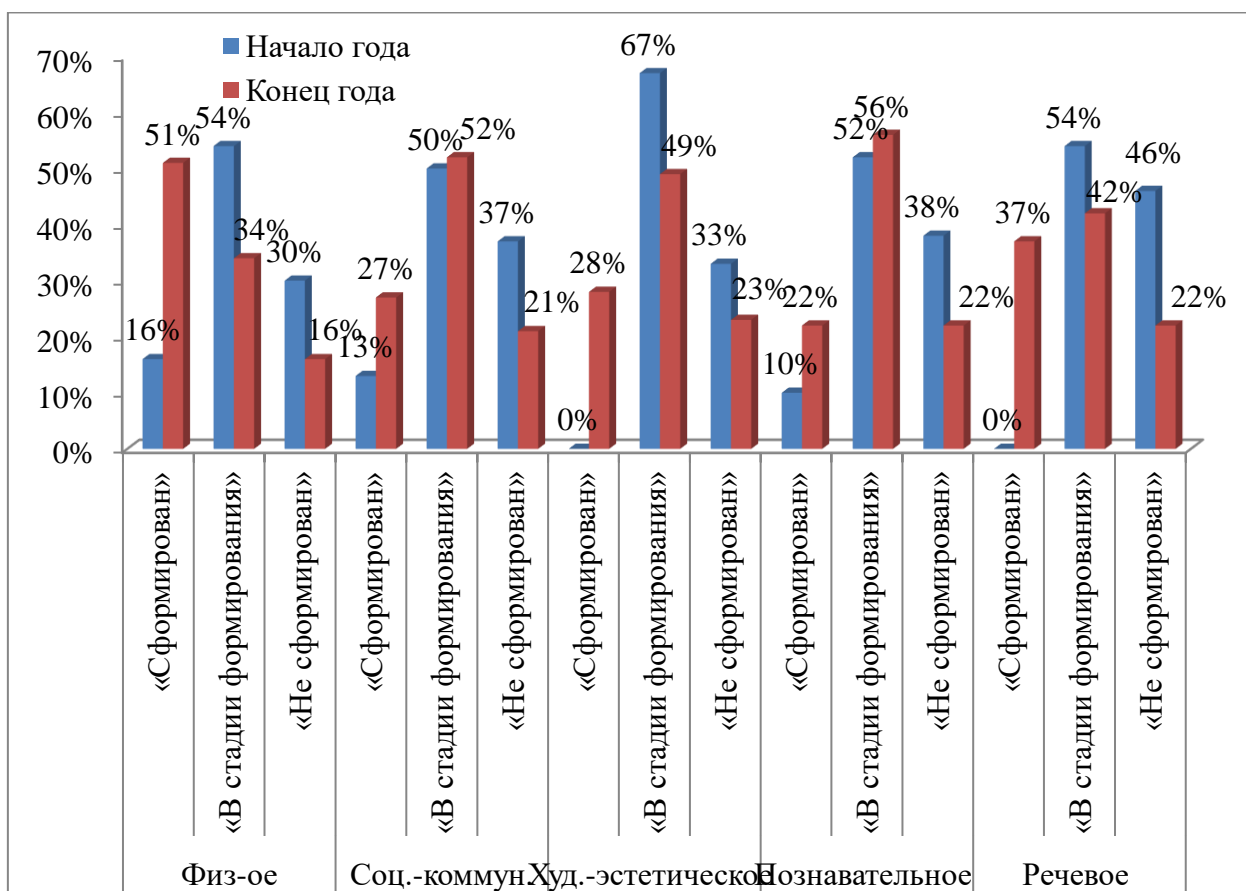
Вторая младшая группа «Умнички»

Образовательные области	Уровень	Начало года	Конец года	Прирост уровня
Физическое развитие	«Сформирован»	6%	40%	16%
	«В стадии формирования»	88%	60%	
	«Не сформирован»	6%	0%	
Социально-коммуникативное развитие	«Сформирован»	0%	38%	20%
	«В стадии формирования»	88%	61%	
	«Не сформирован»	12%	1%	
Художественно-эстетическое развитие	«Сформирован»	0%	46%	28%
	«В стадии формирования»	69%	43%	
	«Не сформирован»	31%	11%	
Познавательное развитие	«Сформирован»	0%	48%	28%
	«В стадии формирования»	81%	52%	
	«Не сформирован»	19%	0%	
Речевое развитие	«Сформирован»	0%	58%	27%
	«В стадии формирования»	89%	42%	
	«Не сформирован»	11%	0%	



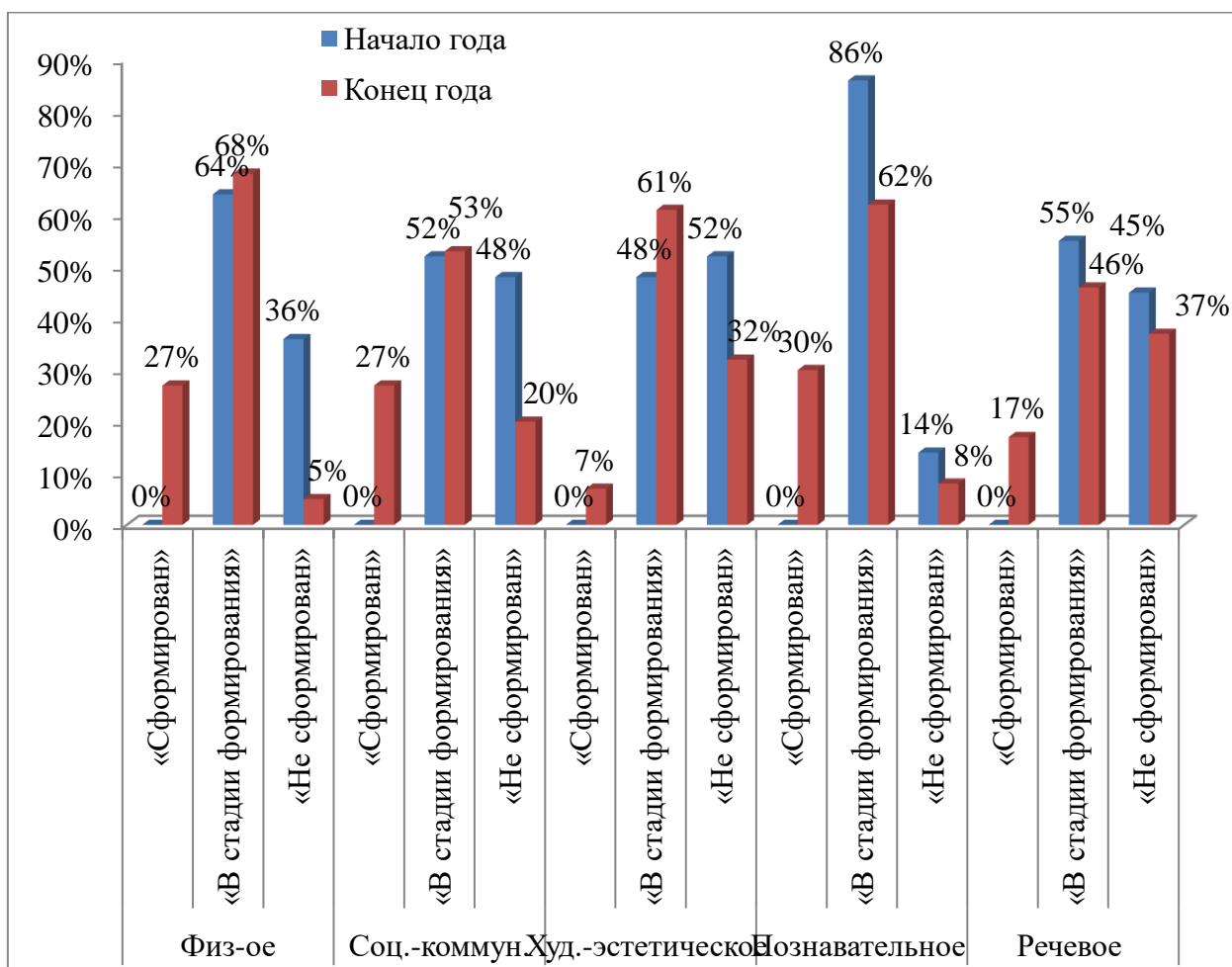
Первая младшая группа «Звёздочки»

Образовательные области	Уровень	Начало года	Конец года	Прирост уровня
Физическое развитие	«Сформирован»	16%	51%	21%
	«В стадии формирования»	54%	34%	
	«Не сформирован»	30%	16%	
Социально-коммуникативное развитие	«Сформирован»	13%	27%	15%
	«В стадии формирования»	50%	52%	
	«Не сформирован»	37%	21%	
Художественно-эстетическое развитие	«Сформирован»	0%	28%	16%
	«В стадии формирования»	67%	49%	
	«Не сформирован»	33%	23%	
Познавательное развитие	«Сформирован»	10%	22%	15%
	«В стадии формирования»	52%	56%	
	«Не сформирован»	38%	22%	
Речевое развитие	«Сформирован»	0%	37%	26%
	«В стадии формирования»	54%	42%	
	«Не сформирован»	46%	22%	



Первая младшая группа «Шалуны»

Образовательные области	Уровень	Начало года	Конец года	Прирост уровня
Физическое развитие	«Сформирован»	0%	27%	30%
	«В стадии формирования»	64%	68%	
	«Не сформирован»	36%	5%	
Социально-коммуникативное развитие	«Сформирован»	0%	27%	28%
	«В стадии формирования»	52%	53%	
	«Не сформирован»	48%	20%	
Художественно-эстетическое развитие	«Сформирован»	0%	7%	15%
	«В стадии формирования»	48%	61%	
	«Не сформирован»	52%	32%	
Познавательное развитие	«Сформирован»	0%	30%	14%
	«В стадии формирования»	86%	62%	
	«Не сформирован»	14%	8%	
Речевое развитие	«Сформирован»	0%	17%	11%
	«В стадии формирования»	55%	46%	
	«Не сформирован»	45%	37%	



Первая младшая группа «Непоседы»

Образовательные области	Уровень	Начало года	Конец года	Прирост уровня
Физическое развитие	«Сформирован»	5%	28%	17%
	«В стадии формирования»	80%	71%	
	«Не сформирован»	15%	1%	
Социально-коммуникативное развитие	«Сформирован»	0%	30%	39%
	«В стадии формирования»	55%	68%	
	«Не сформирован»	45%	2%	
Художественно-эстетическое развитие	«Сформирован»	0%	33%	45%
	«В стадии формирования»	45%	64%	
	«Не сформирован»	55%	3%	
Познавательное развитие	«Сформирован»	0%	33%	35%
	«В стадии формирования»	60%	64%	
	«Не сформирован»	40%	3%	
Речевое развитие	«Сформирован»	0%	36%	26%
	«В стадии формирования»	55%	40%	
	«Не сформирован»	45%	24%	

